



FABRICATION DE PRODUITS EN CAOUTCHOUC ET EN PLASTIQUE AINSI QUE D'AUTRES PRODUITS MINÉRAUX NON MÉTALLIQUES

PRESENTATION GENERALE

Dans un contexte de restructuration forte, de concurrence élevée et de hausse des matières premières indexées sur le cours du pétrole et de l'énergie, le secteur francilien de la fabrication de produits en caoutchouc, plastiques et autres produits minéraux non métalliques connaît des difficultés grandissantes. Entre 1990 et 2008, l'emploi salarié de ce secteur a notamment diminué de 49,1 % en Ile-de-France alors que, dans le même temps, le repli au niveau de la province n'a été que de 12,9 %.

Dorénavant, le secteur francilien de la fabrication de produits en caoutchouc, plastiques et autres produits minéraux non métalliques compte 22 600 salariés au sein de 1 800 établissements, soit 5,6 % de l'emploi industriel régional.

La fabrication d'autres produits minéraux hors verre est l'activité prépondérante puisque celle-ci et la fabrication de produits en plastique représente chacune près de la moitié des effectifs salariés (respectivement 53,6 % et 46,4 %).

En termes de répartition par catégorie socioprofessionnelle, la région se caractérise par une proportion d'ouvriers (qualifiés et non qualifiés) très largement inférieure à celle de la province (45,5 % en Ile-de-France contre 65,6 % en province). A l'inverse, les cadres et professions intermédiaires sont nettement mieux représentés (46,4 % contre 27,5 %), du fait de la forte présence de sièges sociaux dans la région.



FABRICATION DE PRODUITS EN CAOUTCHOUC ET EN PLASTIQUE AINSI QUE D'AUTRES PRODUITS MINERAUX NON METALLIQUES

➤ **CHIFFRES CLES** ¹

Nombre d'établissements.....	1 807
Dont établissements employeurs	1 019
Taux de création d'établissements	3,6 %
Nombre de défaillances d'entreprises.....	22
Indice de spécialisation*	0,5
Effectifs salariés.....	22 599
Soit 5,6 % de l'industrie francilienne	
Répartition des salariés par sexe :	
Hommes	68,8 %
Femmes.....	31,2 %
Salaire horaire brut moyen	22,1 €
Salaire horaire brut moyen masculin.....	23,2 €
Salaire horaire brut moyen féminin.....	19,4 €

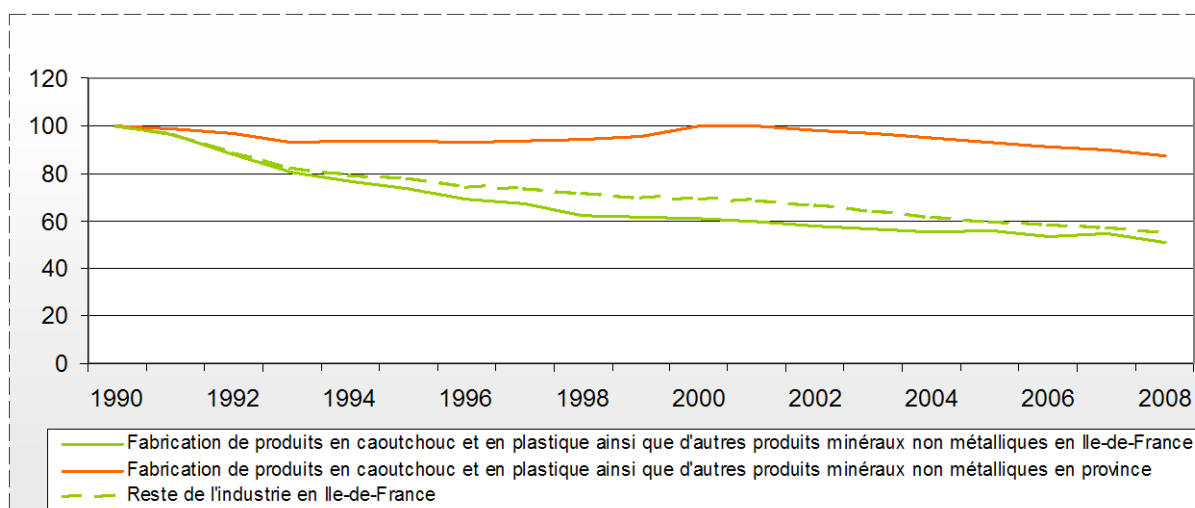
¹ Source : CLAP (2009), REE (2010), DADS (2009), Bulletin Officiel D'Annonces Civiles et Commerciales (BODACC 2010)

* Rapport entre le poids du secteur dans l'industrie francilienne et le poids du secteur dans l'industrie française. Si l'indice est supérieur à 1, le secteur est surreprésenté dans la région.



FABRICATION DE PRODUITS EN CAOUTCHOUC ET EN PLASTIQUE AINSI QUE D'AUTRES PRODUITS MINÉRAUX NON MÉTALLIQUES

➤ **EVOLUTION DE L'EMPLOI SALARIE DE 1990 A 2008
(BASE 100 = 1990)**

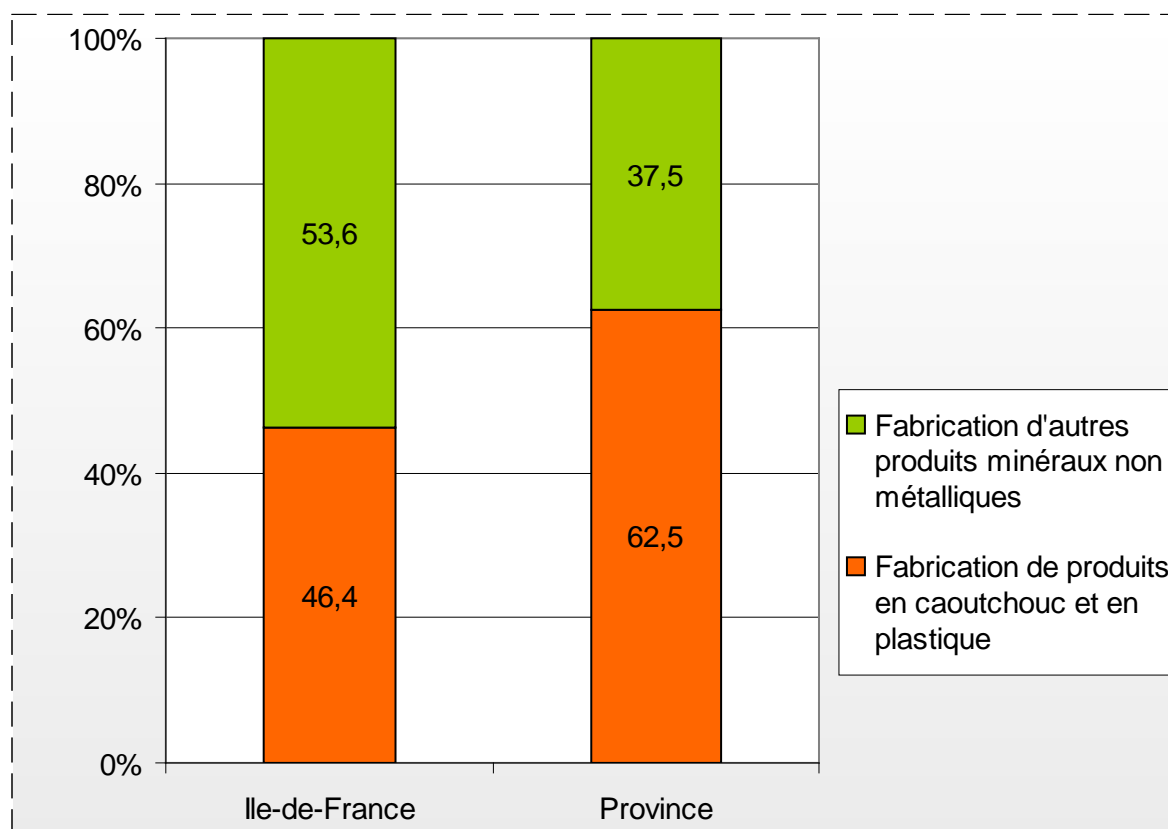


Source: Insee, Estimations annuelles d'emploi



FABRICATION DE PRODUITS EN CAOUTCHOUC ET EN PLASTIQUE AINSI QUE D'AUTRES PRODUITS MINERAUX NON METALLIQUES

▣ **REPARTITION DES EFFECTIFS DANS LE SECTEUR
« FABRICATION DE PRODUITS EN CAOUTCHOUC ET EN PLASTIQUE AINSI
QUE D'AUTRES PRODUITS MINERAUX NON METALLIQUES »**



Source : Insee, CLAP 2009



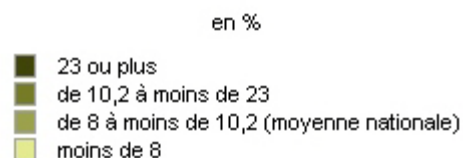
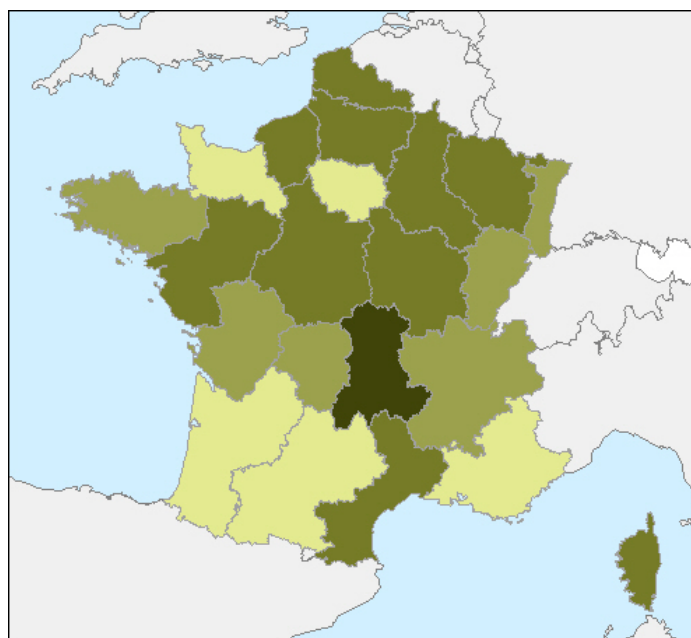
FABRICATION DE PRODUITS EN CAOUTCHOUC ET EN PLASTIQUE AINSI QUE D'AUTRES PRODUITS MINERAUX NON METALLIQUES

REPARTITION DES SALAIRES PAR CATEGORIE SOCIOPROFESSIONNELLE ET AGE (EN %)

Catégories	Ile-de-France			Province		
	Effectif	Moins de 30 ans	Plus de 50 ans	Effectif	Moins de 30 ans	Plus de 50 ans
Cadres	24,1	9,3	24,8	9,8	7,6	23,2
Professions intermédiaires	22,3	13,0	23,5	17,7	12,1	25,3
Employés	9,1	19,1	25,3	6,9	17,7	22,8
Ouvriers qualifiés	27,6	15,7	23,6	43,5	15,3	21,6
Ouvriers non qualifiés	16,9	20,8	26,3	22,1	19,1	21,2
Total	100,0	14,7	24,5	100,0	15,0	22,4

Source : Insee, DADS 2008

PART DES EFFECTIFS DU SECTEUR DANS L'INDUSTRIE



Source : Insee, CLAP 2009
©IGN-Insee 2010