



## FABRICATION D'EQUIPEMENTS ELECTRIQUES

### PRESENTATION GENERALE

La fabrication d'équipements électriques regroupe 810 établissements comptant 14 920 salariés (3,7 % de l'industrie francilienne). Ces activités sont fortement implantées dans les Hauts-de-Seine, le Val-d'Oise et la Seine-et-Marne.

**Entre 1990 et 2008, l'emploi salarié a baissé en France (- 22,2 %) et plus particulièrement en Ile-de-France (- 37,2 %).**

Confrontée à l'essor des pays asiatiques, la fabrication des équipements électriques est contrainte de rationaliser ses moyens de production, de se concentrer, et d'envisager des partenariats et coopérations. De nombreux sites de production ont déjà été délocalisés, en particulier pour tous les produits grand public à bas coût. Cette délocalisation massive entraîne, de plus en plus souvent, les centres de recherche et développement qui y sont associés.

Dans tous les cas, les entreprises sont très dépendantes de leur capacité à innover et à imposer des nouveautés technologiques ou des produits, afin de se différencier. Cette situation permet à de jeunes entreprises innovantes de se développer, grâce à l'exploitation des technologies les plus récentes ou par leur positionnement sur des marchés de niche.



## FABRICATION D'EQUIPEMENTS ELECTRIQUES

### CHIFFRES CLES <sup>1</sup>

Nombre d'établissements.....	809
Dont établissements employeurs .....	483
Taux de création d'établissements .....	3,9 %
Nombre de défaillances d'entreprises.....	15
Indice de spécialisation* .....	0,9
Effectifs salariés.....	14 923
Soit 3,7 % de l'industrie francilienne	
Répartition des salariés par sexe :	
Hommes .....	70,6 %
Femmes.....	29,4 %
Salaire horaire brut moyen .....	25,4 €
Salaire horaire brut moyen masculin .....	27,0 €
Salaire horaire brut moyen féminin.....	21,2 €

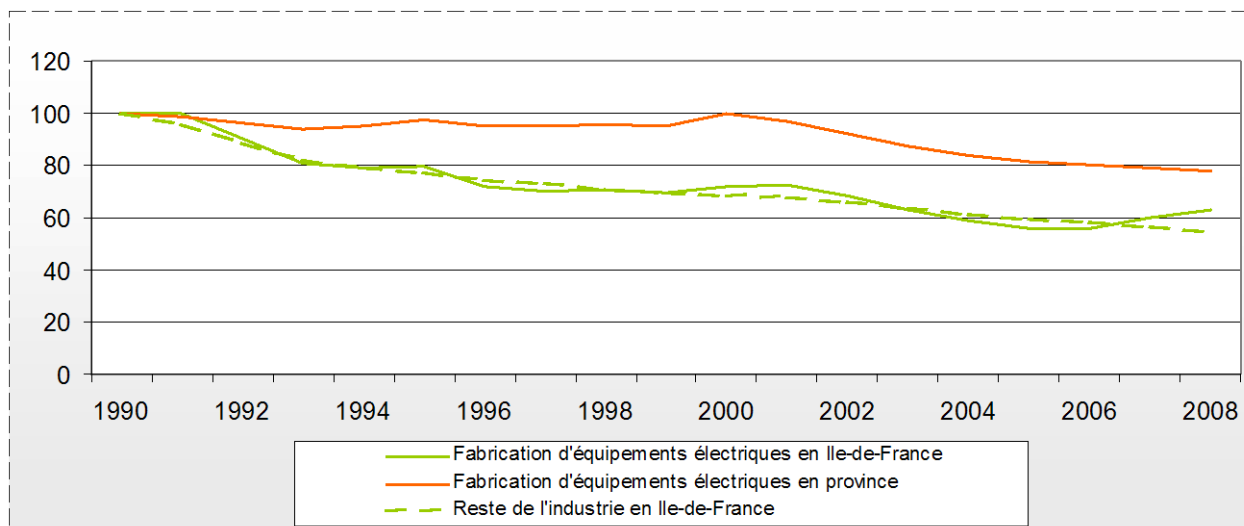
<sup>1</sup> Source : CLAP (2009), REE (2010), DADS (2009), Bulletin Officiel D'Annonces Civiles et Commerciales (BODACC 2010)

\* Rapport entre le poids du secteur dans l'industrie francilienne et le poids du secteur dans l'industrie française. Si l'indice est supérieur à 1, le secteur est surreprésenté dans la région.



FABRICATION D'EQUIPEMENTS ELECTRIQUES

➤ EVOLUTION DE L'EMPLOI SALARIE DE 1990 A 2008  
(BASE 100 = 1990)

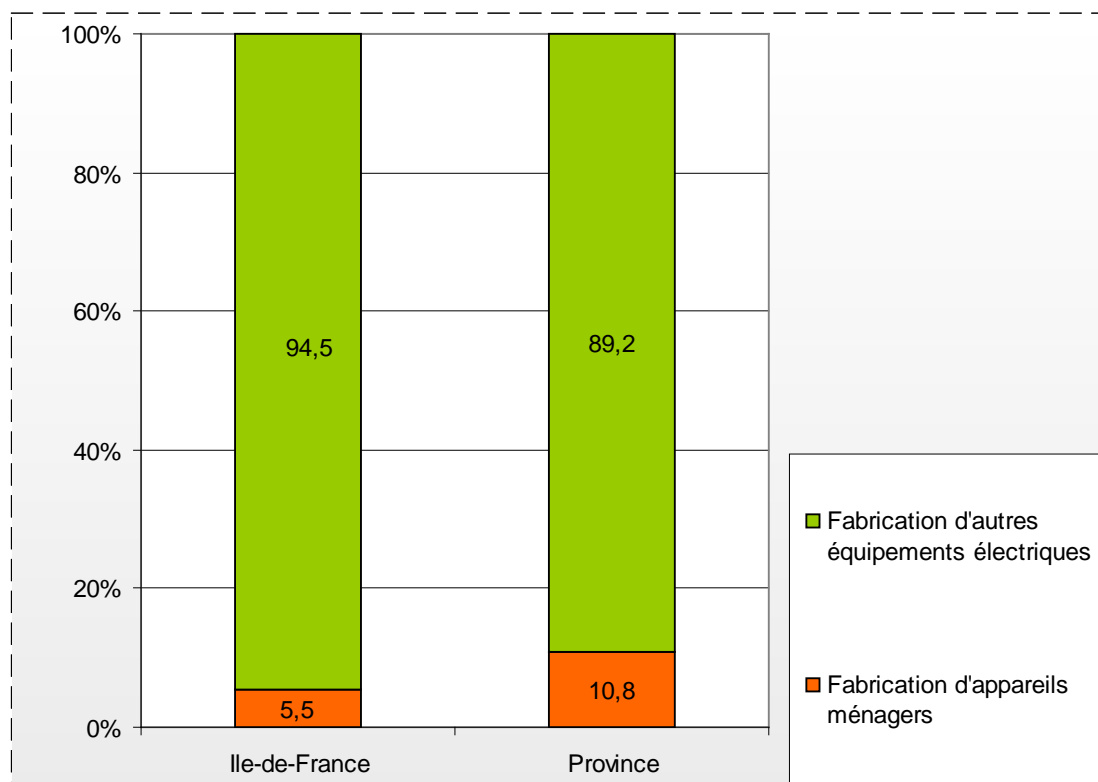


Source : Insee, Estimations annuelles d'emploi



**FABRICATION D'EQUIPEMENTS ELECTRIQUES**

REPARTITION DES EFFECTIFS DANS LE SECTEUR  
« FABRICATION D'EQUIPEMENTS ELECTRIQUES »



Source : Insee, CLAP 2009



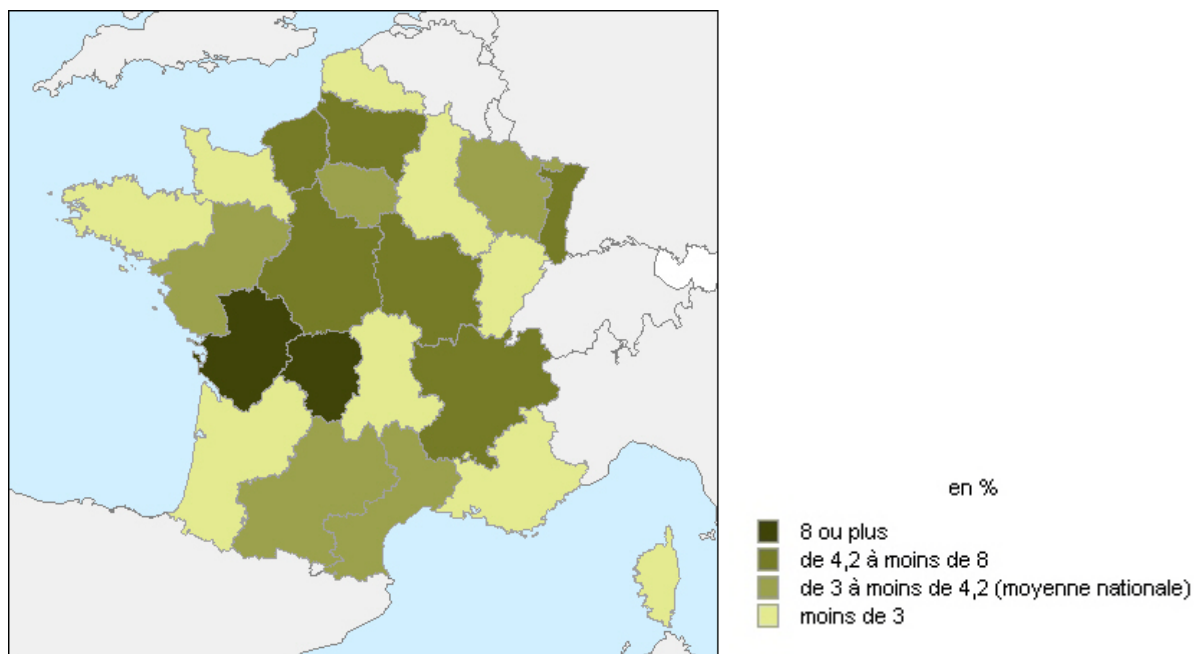
**FABRICATION D'EQUIPEMENTS ELECTRIQUES**

**REPARTITION DES SALAIRES PAR CATEGORIE SOCIOPROFESSIONNELLE ET AGE (EN %)**

Catégories	Ile-de-France			Province		
	Effectif	Moins de 30 ans	Plus de 50 ans	Effectif	Moins de 30 ans	Plus de 50 ans
Cadres	38,3	12,9	27,3	16,0	12,0	25,2
Professions intermédiaires	26,4	11,8	29,8	25,0	13,4	25,8
Employés	10,5	18,1	18,8	6,9	16,4	27,2
Ouvriers qualifiés	17,7	17,7	26,3	31,6	13,3	28,2
Ouvriers non qualifiés	7,0	21,7	22,8	20,6	13,0	29,4
<b>Total</b>	<b>100,0</b>	<b>14,7</b>	<b>26,6</b>	<b>100,0</b>	<b>13,3</b>	<b>27,3</b>

Source : Insee, DADS 2009

**PART DES EFFECTIFS DU SECTEUR DANS L'INDUSTRIE**



Source : Insee, CLAP 2009  
© IGN-Insee2010