



FABRICATION DE MACHINES ET EQUIPEMENTS

PRESENTATION GENERALE

En Ile-de-France, la fabrication de machines et équipements compte 1 450 établissements et 21 350 salariés, soit 5,3 % des effectifs industriels franciliens.

L'activité principale est la fabrication de machines et équipements d'usage général, qui compte le plus grand nombre de salariés (84,6 % des effectifs du secteur). La fabrication de machines agricoles et forestières, de machines de formage des métaux et de machines-outils, d'autres machines d'usage spécifique en regroupe 15,4 %.

L'emploi salarié du secteur a ainsi fortement décliné entre 1990 et 2008, enregistrant une baisse de 46,1 %. La région francilienne connaît ainsi une situation dégradée par rapport à la province qui a connu une baisse de 18,6 % sur la même période. Les salariés sont très majoritairement des hommes (79,4 %).

La fabrication de machines et équipements est très présente dans les Yvelines : 31 % des effectifs régionaux y sont installés, à l'inverse le Val-de-Marne accueille seulement 4,5 % des emplois du secteur



FABRICATION DE MACHINES ET EQUIPEMENTS

➤ CHIFFRES CLES ¹

Nombre d'établissements.....	1 454
Dont établissements employeurs	898
Taux de création d'établissements	3,3 %
Nombre de défaillances d'entreprises.....	18
Indice de spécialisation*	0,8
Effectifs salariés.....	21 347
Soit 5,3 % de l'industrie francilienne	
Répartition des salariés par sexe :	
Hommes	79,4 %
Femmes.....	20,6 %
Salaire horaire brut moyen	23,1 €
Salaire horaire brut moyen masculin	23,8 €
Salaire horaire brut moyen féminin.....	20,4 €

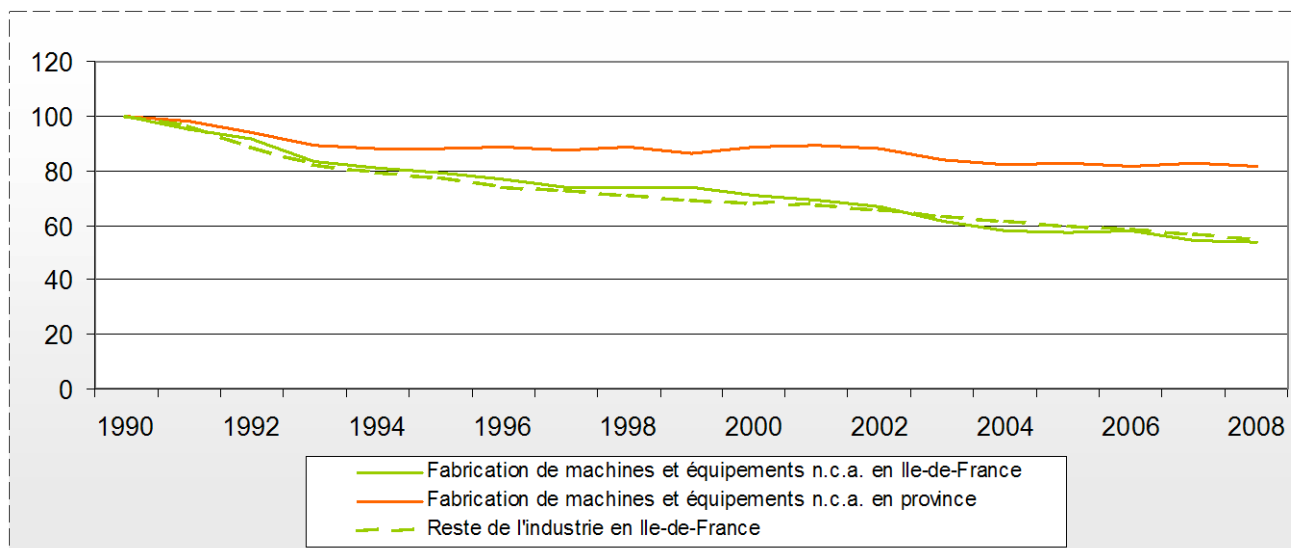
¹ Source : CLAP (2009), REE (2010), DADS (2009), Bulletin Officiel D'Annonces Civiles et Commerciales (BODACC 2010)

* Rapport entre le poids du secteur dans l'industrie francilienne et le poids du secteur dans l'industrie française. Si l'indice est supérieur à 1, le secteur est surreprésenté dans la région.



FABRICATION DE MACHINES ET EQUIPEMENTS

➤ **EVOLUTION DE L'EMPLOI SALARIE DE 1990 A 2008
(BASE 100 = 1990)**

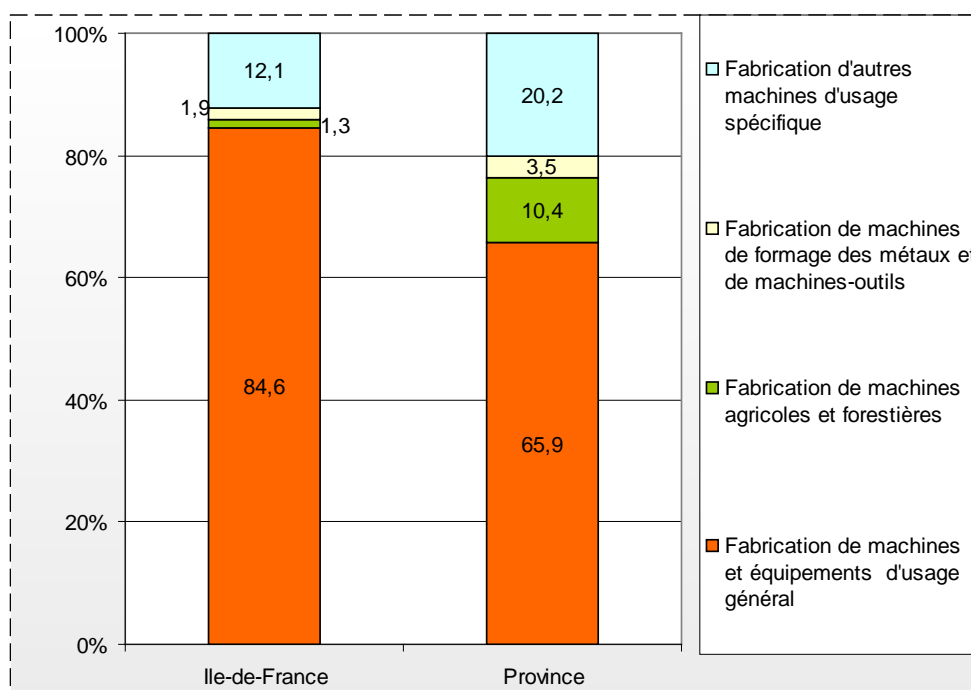


Source: Insee, Estimations annuelles d'emploi



FABRICATION DE MACHINES ET EQUIPEMENTS

REPARTITION DES EFFECTIFS DANS LE SECTEUR
« FABRICATION DE MACHINES ET EQUIPEMENTS »



Source : Insee, CLAP 2009



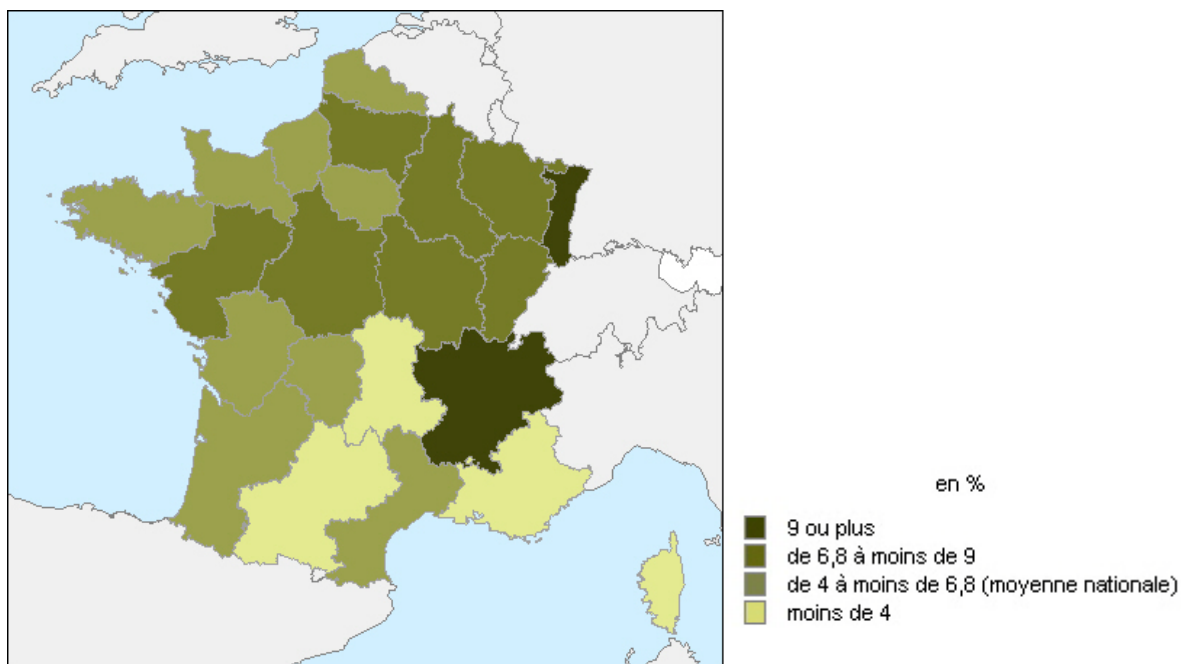
FABRICATION DE MACHINES ET EQUIPEMENTS

REPARTITION DES SALAIRES PAR CATEGORIE SOCIOPROFESSIONNELLE ET AGE (EN %)

Catégories	Ile-de-France			Province		
	Effectif	Moins de 30 ans	Plus de 50 ans	Effectif	Moins de 30 ans	Plus de 50 ans
Cadres	31,1	9,2	27,4	17,4	11,9	24,8
Professions intermédiaires	33,2	24,3	21,6	25,7	18,3	23,2
Employés	8,9	20,8	18,9	7,8	20,4	21,8
Ouvriers qualifiés	20,4	21,7	20,6	35,8	16,8	23,8
Ouvriers non qualifiés	6,3	25,7	23,0	13,3	22,2	20,9
Total	100,0	18,8	23,1	100,0	17,3	23,3

Source : Insee, DADS 2009

PART DES EFFECTIFS DU SECTEUR DANS L'INDUSTRIE



Source : Insee, CLAP 2009
© IGN-Insee 2010