



INDUSTRIES DES EQUIPEMENTS ELECTRIQUES ET ELECTRONIQUES

PRESENTATION GENERALE

Les industries des équipements électriques et électroniques regroupent les activités de production de matériels électriques complexes utilisant souvent les biens de l'industrie des composants électriques et électroniques.

En conséquence, entre 1990 et 2007, l'emploi salarié a baissé en France (- 1,6 % en moyenne annuelle) et plus particulièrement en Ile-de-France (- 2,1 %). Ce recul s'est accompagné d'une diminution de la valeur ajoutée, en moyenne annuelle de - 0,8 % en Ile-de-France et de - 0,1 % en France métropolitaine.

Confrontée à l'essor des pays asiatiques, les industries des équipements électriques et électroniques sont contraintes de rationaliser ses moyens de production, de se concentrer, et d'envisager des partenariats et coopérations. **De nombreux sites de production ont déjà été délocalisés**, en particulier pour tous les produits grand public à bas coût. Actuellement, cette délocalisation massive entraîne, de plus en plus souvent, les centres de recherche et développement qui y sont associés.

Dans tous les cas, **les entreprises sont très dépendantes de leur capacité à innover et à imposer des nouveautés technologiques ou des produits**, afin de se différencier. Cette situation permet à de jeunes entreprises innovantes de se développer, grâce à l'exploitation des technologies les plus récentes ou par leur positionnement sur des marchés de niche, peu adaptés à la production de masse des grands groupes.



INDUSTRIES DES EQUIPEMENTS ELECTRIQUES ET ELECTRONIQUES

CHIFFRES CLES ¹

Nombre d'établissements.....	3 273
Dont établissements employeurs	1 858
Taux de création d'établissements	4,8 %
Nombre de défaillances d'entreprises.....	32
Indice de spécialisation*	1,9
Effectifs salariés.....	62 345
Soit 14 % de l'industrie francilienne	
Répartition des salariés par sexe :	
Hommes	73,6 %
Femmes.....	26,4 %
Salaire horaire brut moyen	27,8 €
Salaire horaire brut moyen masculin.....	29,4 €
Salaire horaire brut moyen féminin.....	23,1 €
Commerce extérieur**	
Importations	17 146 M €
Exportations.....	7 780 M €

¹ Source : CLAP (2007), REE (2008), DADS (2007), Direction Générale des douanes et Droits Indirects (2007), Bulletin Officiel D'Annonces Civiles et Commerciales (BODACC 2008)

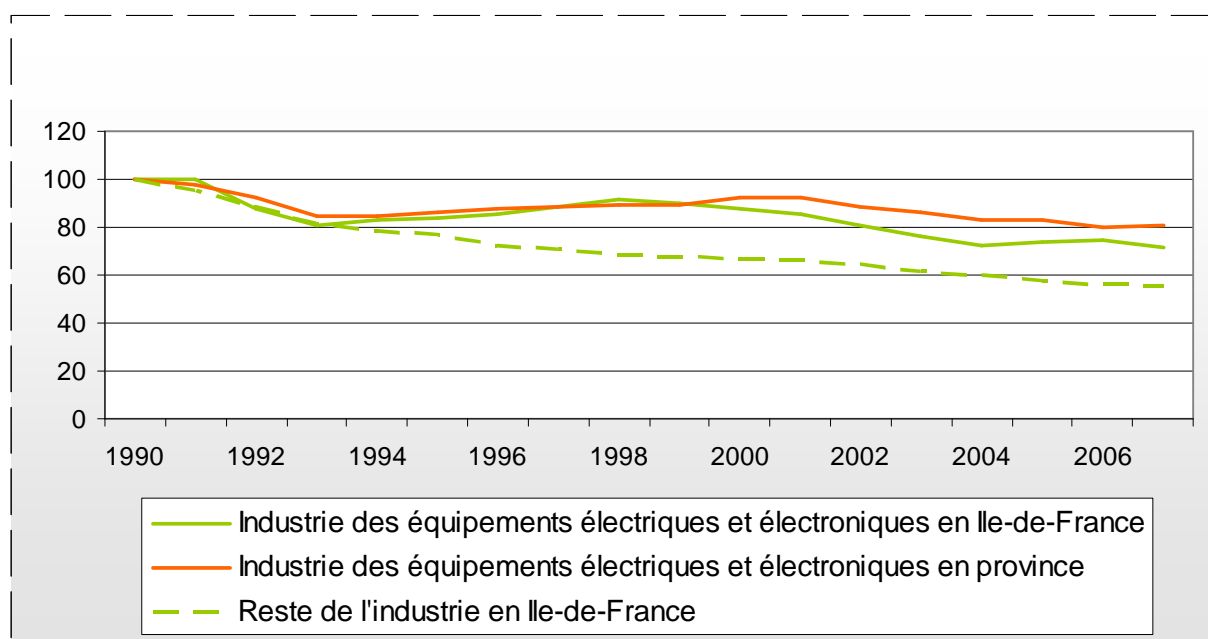
* Rapport entre le poids du secteur dans l'industrie francilienne et le poids du secteur dans l'industrie française. Si l'indice est supérieur à 1, le secteur est surreprésenté dans la région

** Une réglementation européenne engendre une modification de la diffusion des statistiques en matière d'échange. En effet, l'information sur la masse devient facultative.



INDUSTRIES DES EQUIPEMENTS ELECTRIQUES ET ELECTRONIQUES

EVOLUTION DE L'EMPLOI SALARIE DE 1990 A 2007

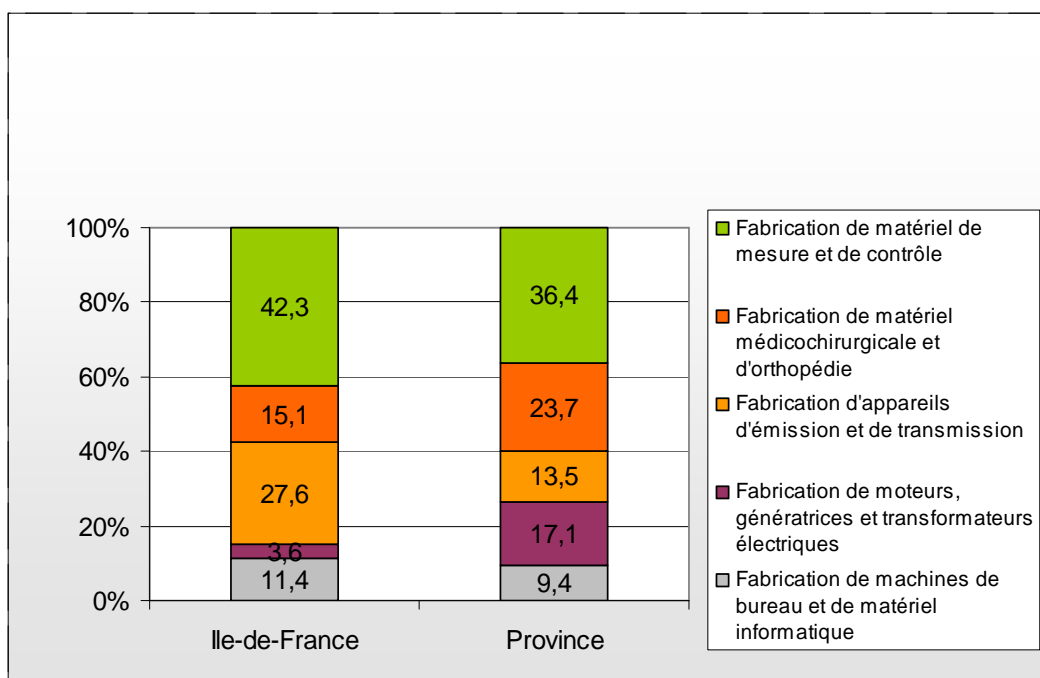


Source: Insee, Estimations annuelles d'emploi



INDUSTRIES DES EQUIPEMENTS ELECTRIQUES ET ELECTRONIQUES

REPARTITION DES EFFECTIFS DANS LE SECTEUR « DES EQUIPEMENTS ELECTRIQUES ET ELECTRONIQUES »

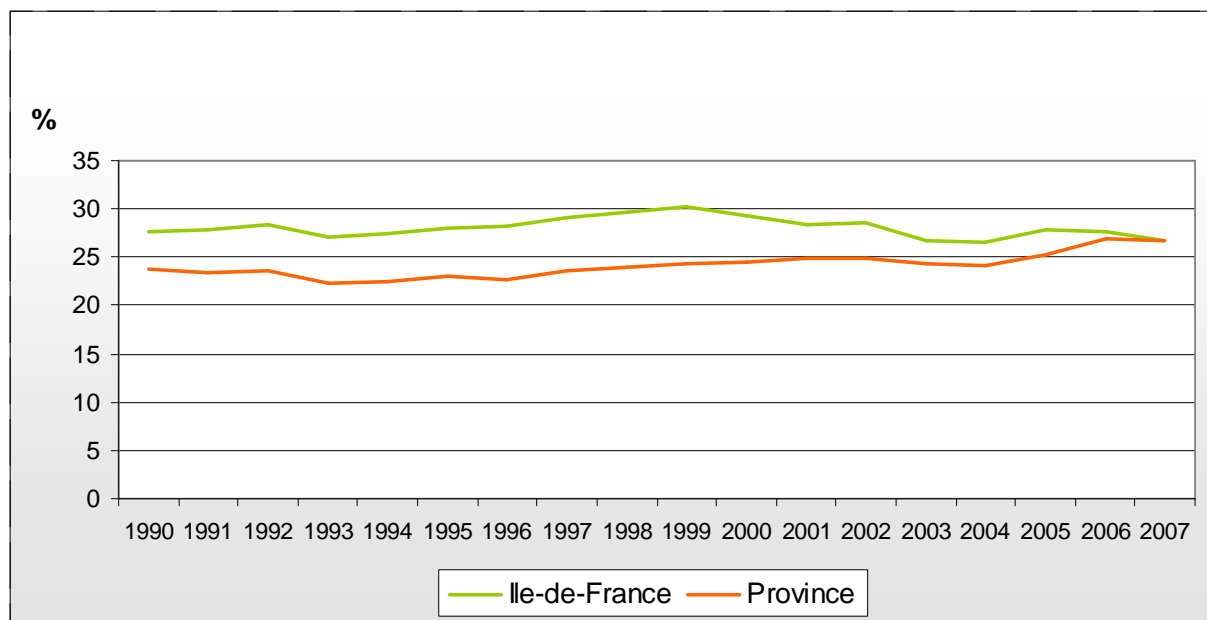


Source: Insee, CLAP 2007



INDUSTRIES DES EQUIPEMENTS ELECTRIQUES ET ELECTRONIQUES

EVOLUTION DE LA PART DE LA VALEUR AJOUTEE DU SECTEUR DANS L'INDUSTRIE DE 1990 A 2007



Source: Insee, Comptes régionaux



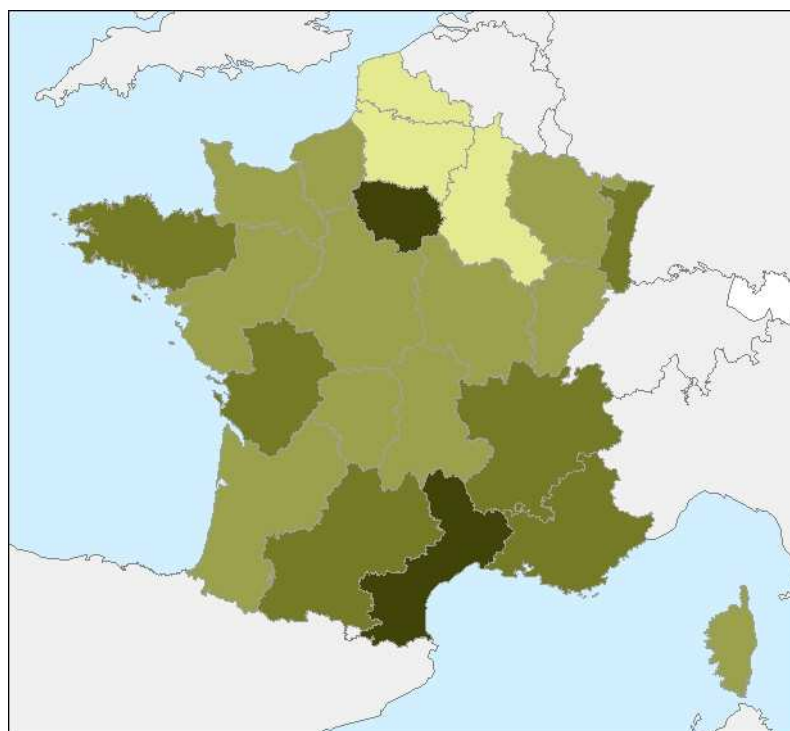
INDUSTRIES DES EQUIPEMENTS ELECTRIQUES ET ELECTRONIQUES

REPARTITION DES SALAIRES PAR CATEGORIE SOCIOPROFESSIONNELLE ET AGE (EN %)

Catégories	Ile-de-France			Province		
	Effectif	Moins de 30 ans	Plus de 50 ans	Effectif	Moins de 30 ans	Plus de 50 ans
Cadres	55,6	10,0	26,0	26,4	8,9	22,0
Professions intermédiaires	25,8	16,8	27,0	32,4	20,8	19,5
Employés	7,0	17,1	30,0	6,9	18,8	24,4
Ouvriers qualifiés	8,8	16,2	31,0	24,0	18,1	22,2
Ouvriers non qualifiés	2,8	29,2	24,0	10,3	26,7	18,7
Total	100,0	13,4	27,0	100,0	17,5	21,1

Source : Insee, DADS 2007

PART DES EFFECTIFS DU SECTEUR DANS L'INDUSTRIE



en %

- 11 ou plus
- de 7 à moins de 11
- de 4 à moins de 7
- moins de 4

© IGN-Insee 2009

Source : Insee, CLAP 2007

