



INDUSTRIES DES EQUIPEMENTS MECANIQUES

PRESENTATION GENERALE

Très présentes en Ile-de-France, les industries des équipements mécaniques comptent 3 350 établissements et 44 700 salariés, soit 10 % des effectifs industriels franciliens. Cette implantation significative d'entreprises s'accompagne de ressources spécialisées telles que des réseaux, syndicats et laboratoires mécaniciens.

Au-delà des chiffres et des emplois représentés, la mécanique est un secteur clé du tissu industriel, car elle est liée à la plupart des autres activités industrielles, soit en tant que fournisseur, soit en tant que client.

Dans le passé, ce secteur a déjà fait face à des mutations importantes. Les évolutions technologiques sont permanentes, mais elles ont été particulièrement accélérées ces dernières années avec, entre autre, le développement des machines à commandes numériques et de l'usinage rapide. Ces évolutions ont exigé une adaptation des ressources humaines pour les accompagner. La concurrence internationale n'est, quant à elle, pas nouvelle. Mais elle s'est accrue, avec les facilités offertes par les nouvelles technologies et l'émergence, dans la compétition économique mondiale, de nouveaux pays à bas coûts de main-d'œuvre.

L'emploi salarié du secteur a ainsi fortement décliné entre 1990 et 2007, enregistrant une baisse de 40,3 %. La région francilienne connaît ainsi une situation dégradée par rapport à la province qui a connu une baisse de 8,3 % sur la même période.

L'activité la plus représentée est la fabrication de machines d'usage général, qui compte le plus grand nombre de salariés (41,2 % des effectifs du secteur). Les activités de chaudronnerie, fabrication de réservoirs métalliques et de chaudières, et de fabrication d'équipements mécaniques arrivent en deuxième et troisième places des effectifs employés, avec 14,9 % et 14,3 % des emplois du secteur.

De façon générale, les établissements travaillant dans le secteur sont des petites structures. Seule exception, la fabrication d'armes dont l'emploi est concentré dans quelques grands établissements.

Les industries des équipements mécaniques sont un secteur très représenté, en termes d'emplois salariés, dans le tissu industriel des départements du Val-de-Marne, de la Seine-et-Marne et du Val-d'Oise. Si l'on ajoute les autres activités mécaniciennes du secteur de la métallurgie et de la transformation des métaux, les industries mécaniques deviennent même prépondérantes dans ces départements.



INDUSTRIES DES EQUIPEMENTS MECANIQUES

CHIFFRES CLES ¹

Nombre d'établissements.....	3 351
Dont établissements employeurs	2 154
Taux de création d'établissements	5,1 %
Nombre de défaillances d'entreprises.....	56
Indice de spécialisation*	0,66
Effectifs salariés.....	44 645
Soit 10 % de l'industrie francilienne	
Répartition des salariés par sexe :	
Hommes	80,6 %
Femmes.....	19,4 %
Salaire horaire brut moyen	21,9 €
Salaire horaire brut moyen masculin.....	22,3 €
Salaire horaire brut moyen féminin.....	20,1 €
Commerce extérieur**	
Importations	7 580 M €
Exportations.....	3 513 M €

¹ Source : CLAP (2007), REE (2008), DADS (2007), Direction Générale des douanes et Droits Indirects (2007), Bulletin Officiel D'Annonces Civiles et Commerciales (BODACC 2008)

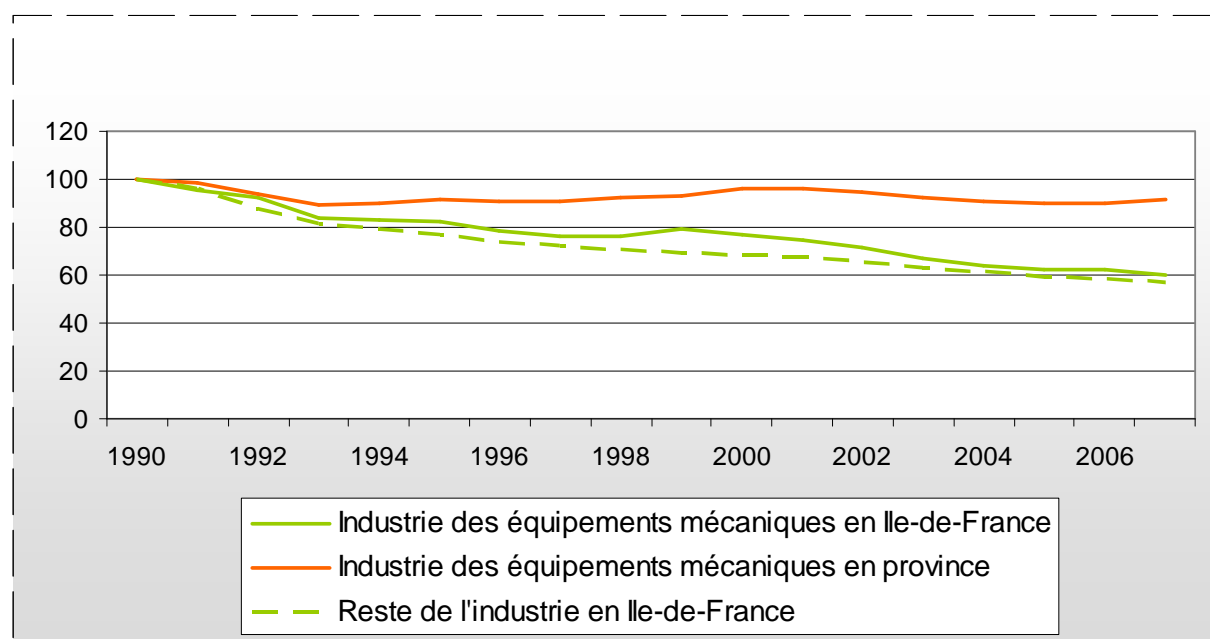
* Rapport entre le poids du secteur dans l'industrie francilienne et le poids du secteur dans l'industrie française. Si l'indice est supérieur à 1, le secteur est surreprésenté dans la région

** Une réglementation européenne engendre une modification de la diffusion des statistiques en matière d'échange. En effet, l'information sur la masse devient facultative.



INDUSTRIES DES EQUIPEMENTS MECANIQUES

EVOLUTION DE L'EMPLOI SALARIE DE 1990 A 2007

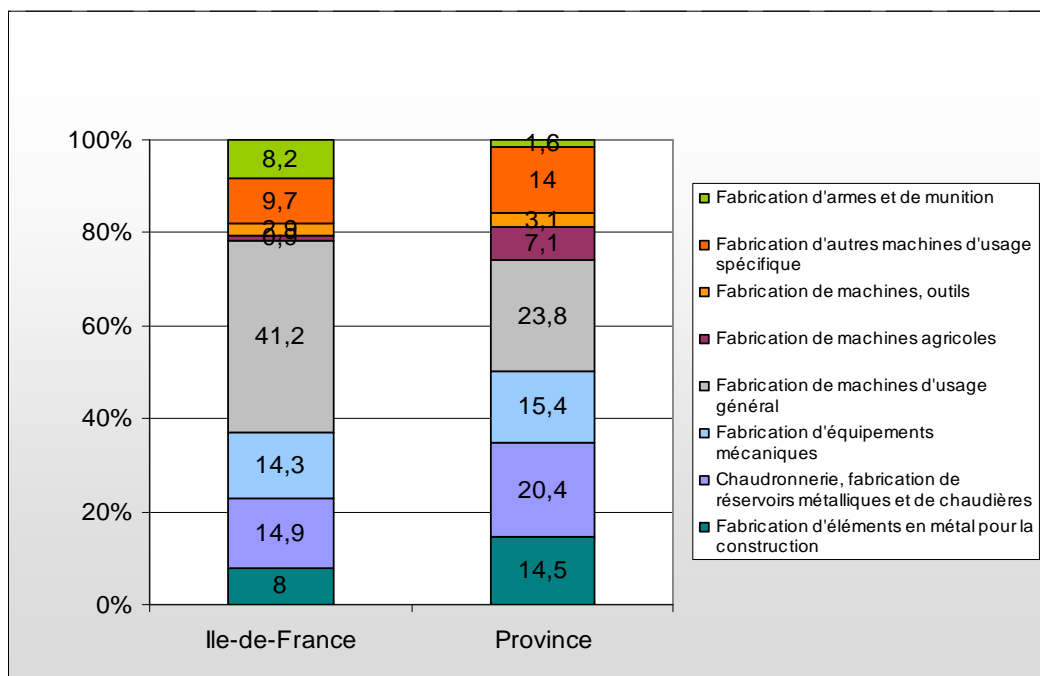


Source: Insee, Estimations annuelles d'emploi



INDUSTRIES DES EQUIPEMENTS MECANIQUES

**REPARTITION DES EFFECTIFS DANS LE SECTEUR
« DES EQUIPEMENTS MECANIQUES »**

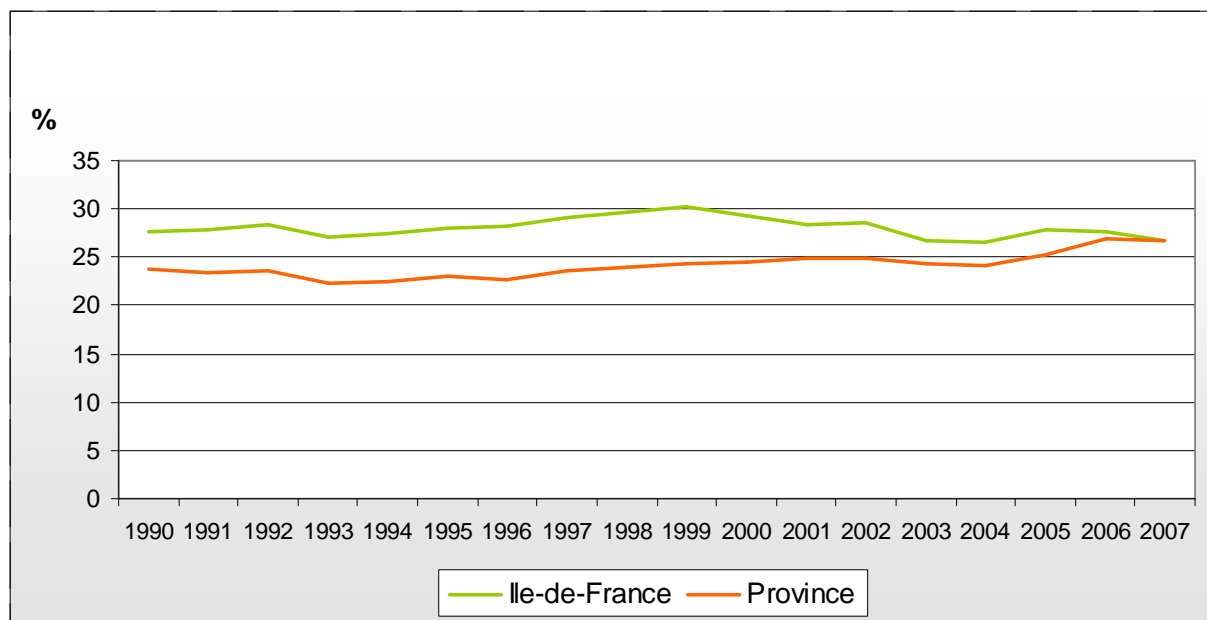


Source: Insee, CLAP 2007



INDUSTRIES DES EQUIPEMENTS MECANIQUES

EVOLUTION DE LA PART DE LA VALEUR AJOUTEE DU SECTEUR DANS L'INDUSTRIE DE 1990 A 2007



Source: Insee, Comptes régionaux



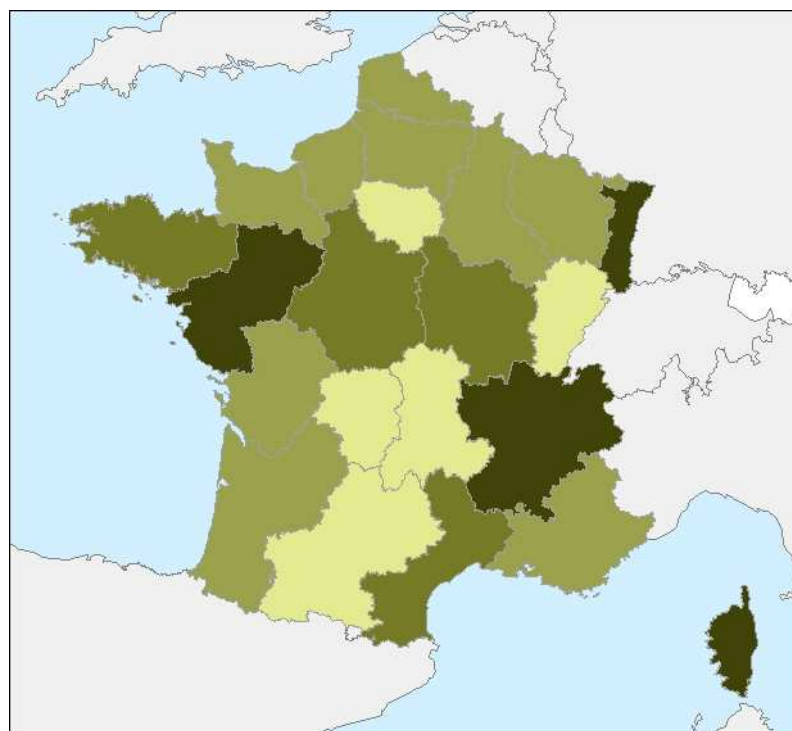
INDUSTRIES DES EQUIPEMENTS MECANIQUES

REPARTITION DES SALAIRES PAR CATEGORIE SOCIOPROFESSIONNELLE ET AGE (EN %)

Catégories	Ile-de-France			Province		
	Effectif	Moins de 30 ans	Plus de 50 ans	Effectif	Moins de 30 ans	Plus de 50 ans
Cadres	27,8	11,8	32,0	12,4	10,9	27,6
Professions intermédiaires	29,7	19,4	24,0	24,1	18,7	21,8
Employés	8,2	19,5	25,0	6,7	22,9	20,7
Ouvriers qualifiés	26,8	24,7	22,0	44,1	20,8	20,6
Ouvriers non qualifiés	7,4	34,5	19,0	12,6	32,7	17,1
Total	100,0	19,9	25,0	100,0	20,7	21,3

Source : Insee, DADS 2007

PART DES EFFECTIFS DU SECTEUR DANS L'INDUSTRIE



en %

- 19 ou plus
- de 16 à moins de 19
- de 13 à moins de 16
- moins de 13

© IGN-Insee 2009

Source : Insee, CLAP 2007