



INDUSTRIES DES PRODUITS MINÉRAUX

PRESENTATION GENERALE

Le sous-sol de la région Ile-de-France recèle une grande diversité de minéraux industriels: gypse, silice industrielle, argiles kaoliniques, calcaires cimentiers. La qualité et la puissance de certains gisements leur donnent un rôle important au niveau national et au niveau régional ou interrégional. Une activité économique significative pour la région peut être liée à leur exploitation, comme dans le cas du gypse.

Les minéraux industriels (gypse, silice, argiles, andalousite, mica, talc chaux, kaolin) sont des minéraux ou des roches naturelles utilisées comme matières premières dans les processus de fabrication de nombreux secteurs d'activité, comme la sidérurgie, la verrerie, la chimie, le bâtiment, l'agriculture ou l'environnement.

Au contraire des granulats pour lesquels la région se trouve dans une situation déficitaire, l'Ile-de-France joue, pour nombre de minéraux industriels, un rôle important dans l'approvisionnement national (gypse, silice, argiles kaoliniques, argiles pour matériaux de construction, calcaires cimentiers).

Les industries des produits minéraux comptent 1 380 établissements dans la région et 15 240 salariés. La part du secteur dans l'emploi industriel francilien est faible avec seulement 3 % de l'emploi industriel salarié régional.

Deux activités, la fabrication de produits céramiques et de matériaux de construction d'une part, et la fabrication de verre et d'articles en verre d'autre part, emploient 89,2 % des effectifs régionaux (respectivement 66,7 % et 22,5 %).

Entre 1990 et 2007, les effectifs salariés franciliens du secteur ont baissé de 47,8 %, soit presque deux fois plus que la baisse enregistrée en province sur la même période.

Les principaux sites industriels de première transformation sont implantés à proximité des gisements :

- industrie verrière : Rioglass, Corning SAS à Bagneaux-sur-Loing, en Seine-et-Marne ;
- industrie plâtrière : sur les sites de Vaujours en Seine-Saint-Denis, Saint-Soupplets et Villevaudé en Seine-et-Marne ;
- industrie céramique à La Ferté Gaucher en Seine-et-Marne, industrie cimentière à Guerville dans les Yvelines.

La mise en valeur des divers produits minéraux présents en Ile-de-France est principalement réalisée dans les départements de grande couronne (Seine-et-Marne, Essonne, Yvelines et Val-d'Oise).



INDUSTRIES DES PRODUITS MINERAUX

CHIFFRES CLES ¹

Nombre d'établissements.....	1 383
Dont établissements employeurs	731
Taux de création d'établissements	5,7 %
Nombre de défaillances d'entreprises.....	13
Indice de spécialisation*	0,6
Effectifs salariés.....	15 243
Soit 3 % de l'industrie francilienne	
Répartition des salariés par sexe :	
Hommes	74,3 %
Femmes.....	25,7 %
Salaire horaire brut moyen	21,6 €
Salaire horaire brut moyen masculin.....	22,4 €
Salaire horaire brut moyen féminin.....	19,3 €
Commerce extérieur**	
Importations	1 182 M €
Exportations.....	668 M €

¹ Source : CLAP (2007), REE (2008), DADS (2007), Direction Générale des douanes et Droits Indirects (2007), Bulletin Officiel D'Annonces Civiles et Commerciales (BODACC 2008)

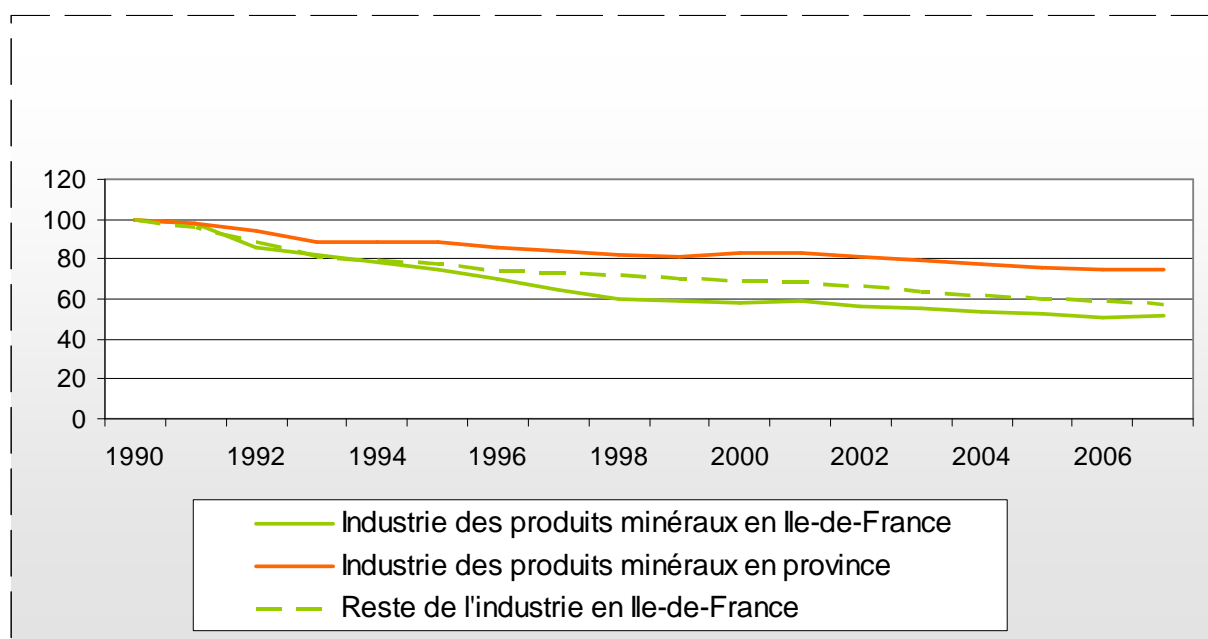
* Rapport entre le poids du secteur dans l'industrie francilienne et le poids du secteur dans l'industrie française. Si l'indice est supérieur à 1, le secteur est surreprésenté dans la région

** Une réglementation européenne engendre une modification de la diffusion des statistiques en matière d'échange. En effet, l'information sur la masse devient facultative.



INDUSTRIES DES PRODUITS MINÉRAUX

EVOLUTION DE L'EMPLOI SALARIE DE 1990 A 2007

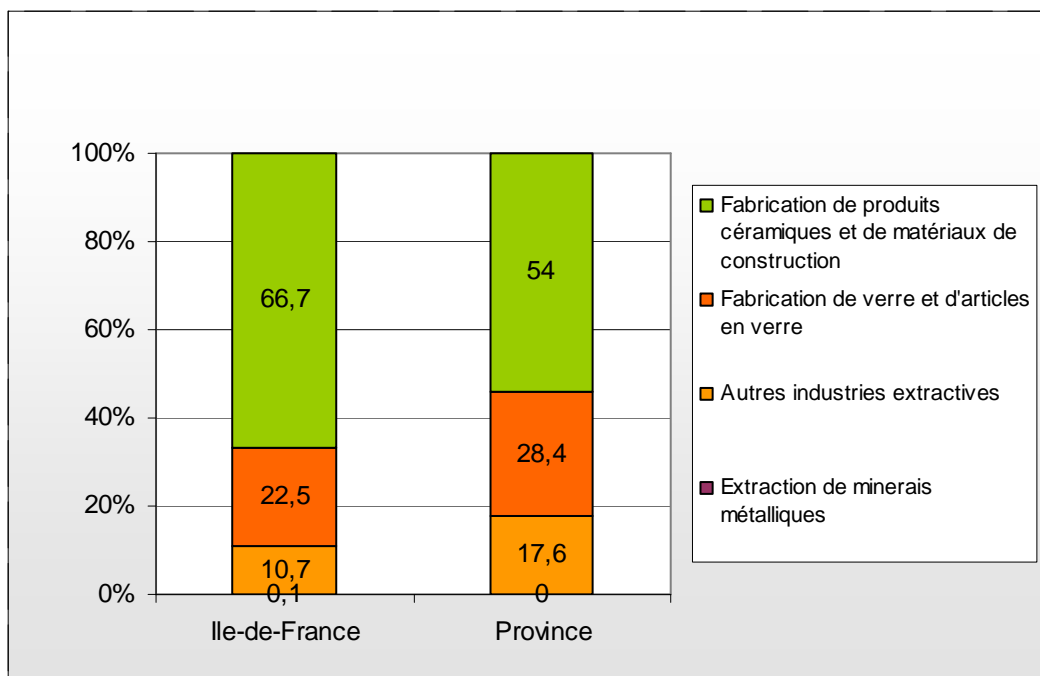


Source: Insee, Estimations annuelles d'emploi



INDUSTRIES DES PRODUITS MINERAUX

**REPARTITION DES EFFECTIFS DANS LE SECTEUR
« PRODUITS MINERAUX »**

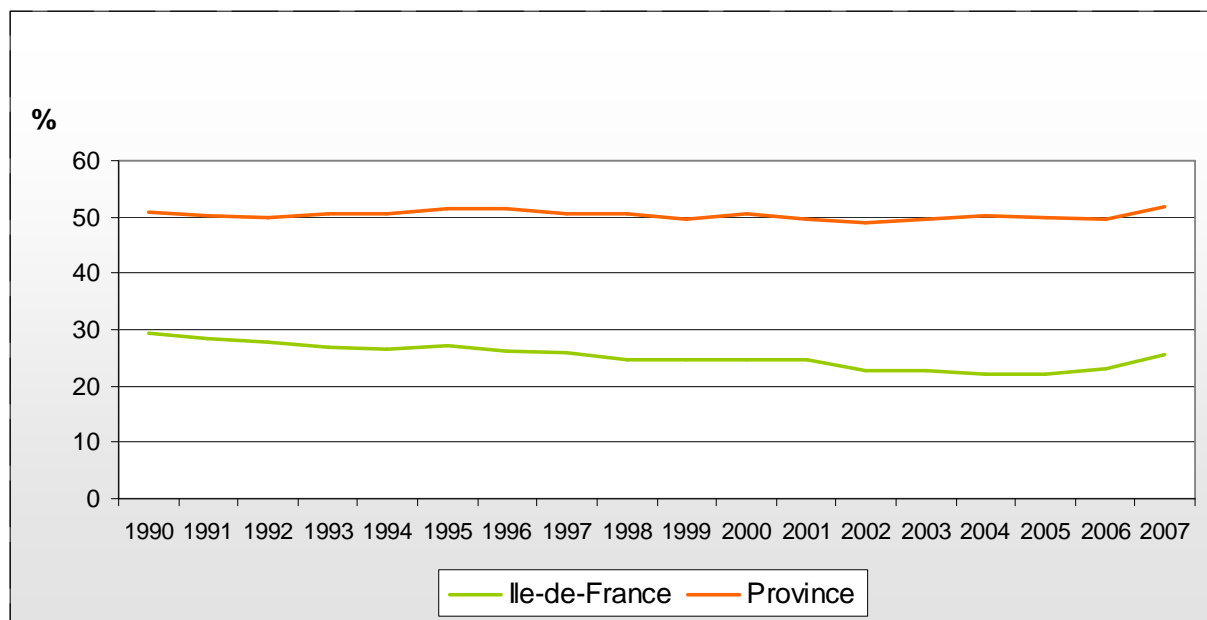


Source: Insee, CLAP 2007



INDUSTRIES DES PRODUITS MINERAUX

EVOLUTION DE LA PART DE LA VALEUR AJOUTEE DU SECTEUR DANS L'INDUSTRIE DE 1990 A 2007



Source: Insee, Comptes régionaux



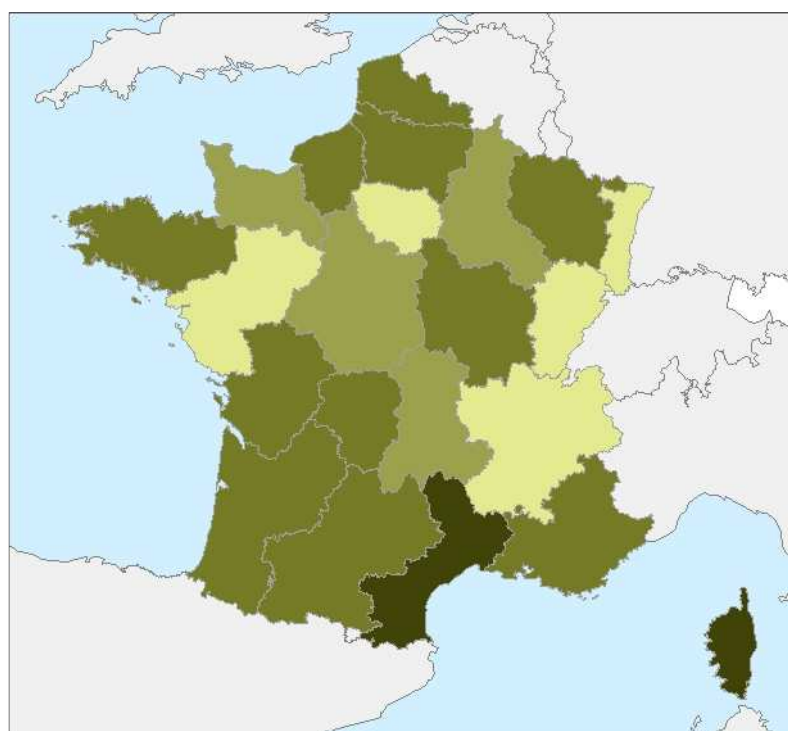
INDUSTRIES DES PRODUITS MINERAUX

REPARTITION DES SALAIRES PAR CATEGORIE SOCIOPROFESSIONNELLE ET AGE (EN %)

Catégories	Ile-de-France			Province		
	Effectif	Moins de 30 ans	Plus de 50 ans	Effectif	Moins de 30 ans	Plus de 50 ans
Cadres	23,1	9,4	26,0	7,0	7,9	29,3
Professions intermédiaires	23,3	14,5	27,0	18,0	12,8	26,9
Employés	8,6	22,0	24,0	7,5	20,7	21,4
Ouvriers qualifiés	33,8	15,7	27,0	51,2	16,7	21,6
Ouvriers non qualifiés	11,3	27,2	20,0	16,2	26,4	17,4
Total	100,0	15,8	26,0	100,0	17,2	22,4

Source : Insee, DADS 2007

PART DES EFFECTIFS DU SECTEUR DANS L'INDUSTRIE



en %

- 14 ou plus
- de 6 à moins de 14
- de 5 à moins de 6
- moins de 5

Source : Insee, CLAP 2007© IGN-Insee 2009