



PARIS

PRESENTATION GENERALE

Au 1^{er} janvier 2006, le département de Paris, d'une superficie de 105 km², est peuplé de 2 181 000 habitants. Il accueille ainsi 18,9 % de la population francilienne sur moins de 1,0 % du territoire régional ; cela correspond à la densité départementale la plus élevée du pays (20 500 habitants au km²).

Avec 82 500 salariés en 2007, l'industrie emploie seulement 4,9 % des effectifs parisiens, part la plus basse de la région. Cependant, au regard du poids économique que représente la capitale, Paris concentre 17,9 % des effectifs salariés de l'industrie francilienne. **Les deux principales activités employeuses du département caractérisent la spécialisation industrielle du département : l'édition-imprimerie-reproduction** (47,7 % des emplois industriels) et **l'habillement-cuir** (15,9 %). Paris regroupe respectivement 53,5 % et 64,6 % des effectifs salariés régionaux de ces secteurs. Par ailleurs, l'industrie textile, secteur que l'on peut rapprocher de l'habillement, constitue également l'une des grandes spécialisations industrielles parisiennes : la capitale accueille 22,3 % des effectifs régionaux du secteur ; ainsi que l'industrie des équipements du foyer pour laquelle la capitale accueille 28,4 % des salariés régionaux.

Paris accueille plus des deux tiers de l'édition française et de nombreux sièges sociaux de groupes de presse nationaux et de grands éditeurs (*Bayard, Hachette, Le Monde, ...*). Ces derniers bénéficient de la concentration à Paris de grandes centrales d'achat et de distribution. Le nombre élevé d'établissements à vocation tertiaire et de sièges sociaux de grands groupes est l'une des caractéristiques de l'industrie parisienne. Aujourd'hui, près de 40 % des sièges sociaux d'entreprises industrielles de la région sont localisés à Paris. Paradoxalement, l'industrie dans la capitale se caractérise également par son grand nombre de petits établissements. L'effectif moyen dans l'industrie est ainsi de 4 personnes en 2007, chiffre le plus faible de la région. Cela est lié en grande partie à la part importante des secteurs du textile-habillement et de l'édition-imprimerie-reproduction.



PARIS

CHIFFRES CLES ¹

Nombre d'établissements.....	20 548
Dont établissements employeurs	6 594
Taux de création d'établissements	6,2 %
Nombre de défaillances d'entreprises.....	323
Indice de spécialisation*	0,58
Effectifs salariés.....	82 476
Soit 17,9 % de l'industrie francilienne	
Répartition des salariés par sexe :	
Hommes	43,5 %
Femmes.....	56,5 %
Salaire horaire brut moyen	25,1 €
Salaire horaire brut moyen masculin.....	27,8 €
Salaire horaire brut moyen féminin.....	22,8 €
Commerce extérieur**	
Importations	20 526 M €
Exportations.....	12 382 M €

¹ Source : CLAP (2007), REE (2008), DADS (2007), Direction Générale des douanes et Droits Indirects (2007), Bulletin Officiel D'Annonces Civiles et Commerciales (BODACC 2008)

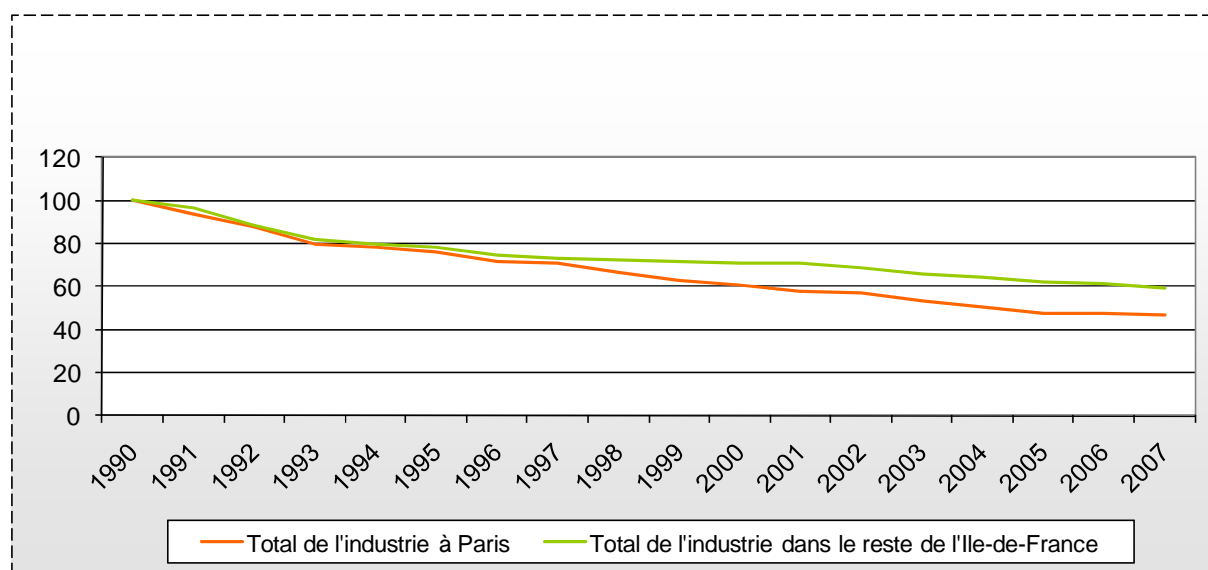
* Rapport entre le poids du secteur dans l'industrie francilienne et le poids du secteur dans l'industrie française. Si l'indice est supérieur à 1, le secteur est surreprésenté dans la région

** Une réglementation européenne engendre une modification de la diffusion des statistiques en matière d'échange. En effet, l'information sur la masse devient facultative.



PARIS

EVOLUTION DE L'EMPLOI SALARIE (BASE 100 = 1990)

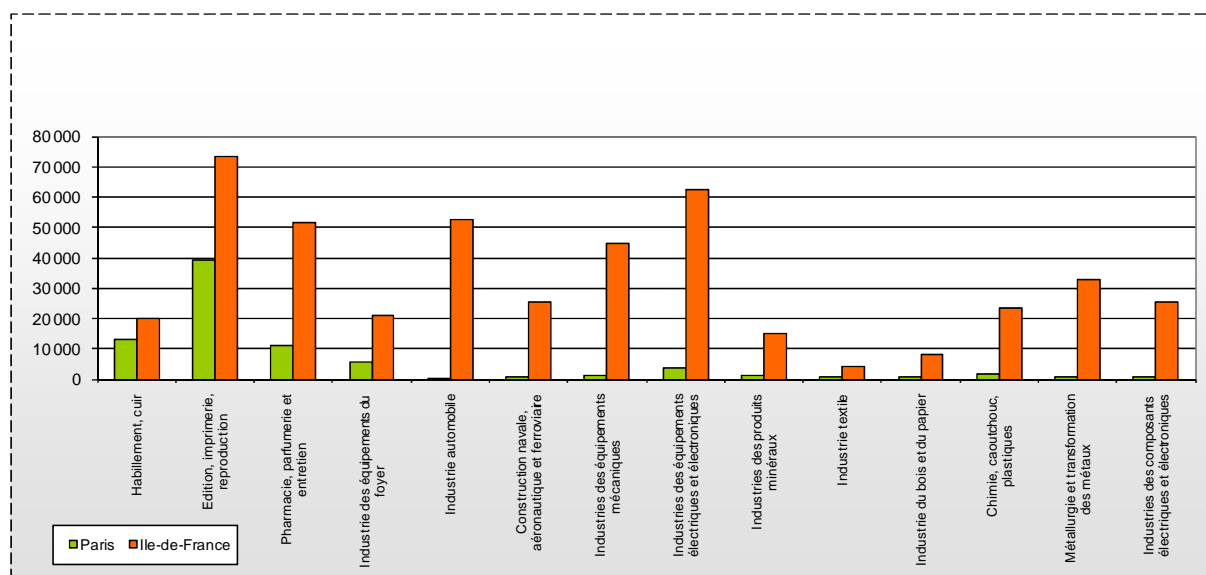


Source: Insee, Estimations annuelles d'emploi



PARIS

REPARTITION DES EFFECTIFS SELON LES SECTEURS



Source: Insee, CLAP 2007

REPARTITION DES EFFECTIFS PAR CATEGORIE SOCIOPROFESSIONNELLE

Catégories	Paris			Ile-de-France		
	Effectif	Moins de 30 ans	Plus de 50 ans	Effectif	Moins de 30 ans	Plus de 50 ans
Cadres	40,2	12,1	23,2	35,3	11,7	24,0
Professions intermédiaires	28,3	19,0	20,7	27,9	16,0	25,0
Employés	14,8	33,9	17,6	8,7	25,1	23,0
Ouvriers qualifiés	12,2	19,0	27,0	20,0	17,0	26,0
Ouvriers non qualifiés	4,5	24,9	23,9	8,2	25,6	23,0
Total	100,0	18,7	22,1	100,0	16,3	24,0

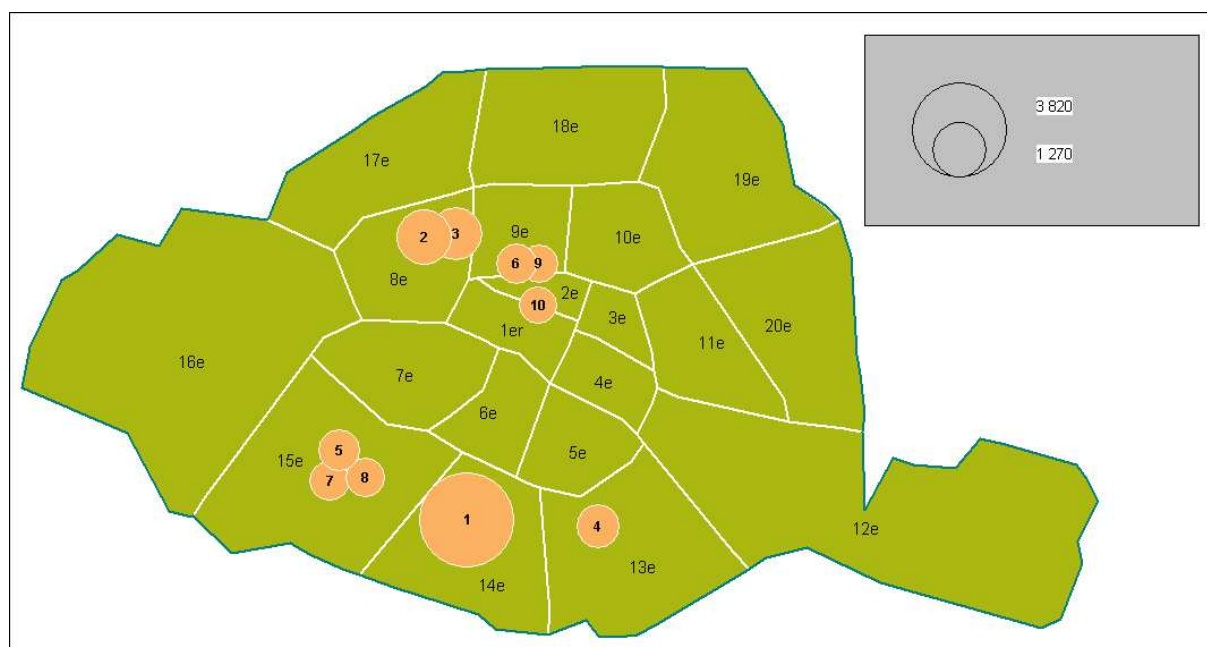
Source : Insee, DADS 2007





PARIS

LES 10 PLUS GRANDS ETABLISSEMENTS INDUSTRIELS



© IGN-Insee 2009

	Nom de l'établissement	Activité
1	SANOFI-AVENTIS FRANCE	Fabrication de médicaments
2	BAYARD PRESSE	Edition revues et périodiques
3	LABORATOIRES MERCK SHARP & DOHME CHIBRET	Fabrication de médicaments
4	S E J E R	Edition de livres
5	MONDADORI MAGAZINES FRANCE	Edition de journaux
6	SOCIETE DE GESTION DU FIGARO	Edition de journaux
7	DIRECTION DES JOURNAUX OFFICIELS	Edition de journaux
8	HACHETTE LIVRE	Edition de livres
9	GRUPE EXPRESS EXPANSION	Edition revues et périodiques
10	GRUPE MONITEUR	Edition revues et périodiques

Source: Insee, CLAP 2007

