



SEINE-SAINT-DENIS

PRESENTATION GENERALE

La Seine-Saint-Denis s'étend sur 236 km² et compte 1 492 000 habitants au 1^{er} janvier 2006. Ce département se caractérise ainsi par une densité élevée (6 180 habitants au km²) et par une forte urbanisation, près de 60 % des communes comptant plus de 30 000 habitants.

L'industrie : une activité ancienne

L'industrie était traditionnellement très implantée en Seine-Saint-Denis. Mais en 2007 avec 44 200 salariés présents dans 4 500 établissements, elle ne représente plus que 8,2 % de l'emploi salarié départemental, soit une part inférieure à la moyenne francilienne (8,5 %). Avec cette proportion, le département se place seulement à la sixième position régionale. En revanche, les emplois industriels se retrouvent principalement dans le domaine de la fabrication. La population de la Seine-Saint-Denis se caractérise d'ailleurs par la plus forte proportion d'ouvriers d'Ile-de-France, résultante du passé industriel du département.

Trois filières majeures : l'image, l'habillement et l'édition-imprimerie-reproduction

Aujourd'hui, les **activités liées à l'image et au multimédia** font partie des secteurs les plus porteurs en Seine-Saint-Denis. Le département regroupe plus de 200 entreprises de la filière audiovisuelle et 5 des 10 grands studios de cinéma français sont situés dans le département. Ceci contribue à faire de la Seine-Saint-Denis l'un des territoires piliers du pôle de compétitivité francilien **Cap Digital Paris Region**, labellisé comme pôle à vocation mondiale par les pouvoirs publics en juillet 2005.

L'habillement-cuir, plus forte spécialisation industrielle de la Seine-Saint-Denis, emploie 4 200 salariés en 2007, soit 20,4 % des effectifs régionaux du secteur.

L'édition-imprimerie-reproduction, premier secteur industriel du département au nombre total d'emplois, occupe 5 400 salariés en 2007 (soit 12,1 % des emplois industriels du département). De grands journaux nationaux comme Les Echos, le Parisien, l'Equipe, Le Figaro, Libération, l'Humanité sont ainsi imprimés en Seine-Saint-Denis et les deux plus grands établissements d'impression presse de la région sont implantés à Saint-Denis et à Tremblay.

La sous-traitance est l'un des piliers de l'industrie séquanico-dionysienne puisque l'automobile, l'aéronautique ou encore la défense y ont largement recours, notamment dans le domaine des équipements mécaniques et la métallurgie-transformation des métaux.



SEINE-SAINT-DENIS

CHIFFRES CLES ¹

Nombre d'établissements.....	4 475
Dont établissements employeurs	2 251
Taux de création d'établissements	9 %
Nombre de défaillances d'entreprises.....	139
Indice de spécialisation*	0,97
Effectifs salariés.....	44 234
Soit 9,6 % de l'industrie francilienne	
Répartition des salariés par sexe :	
Hommes	70,8 %
Femmes.....	29,2 %
Salaire horaire brut moyen	22,0 €
Salaire horaire brut moyen masculin.....	22,7 €
Salaire horaire brut moyen féminin.....	20,1 €
Commerce extérieur**	
Importations	8 123 M €
Exportations.....	6 167 M €

¹ Source : CLAP (2007), REE (2008), DADS (2007), Direction Générale des douanes et Droits Indirects (2007), Bulletin Officiel D'Annonces Civiles et Commerciales (BODACC 2008)

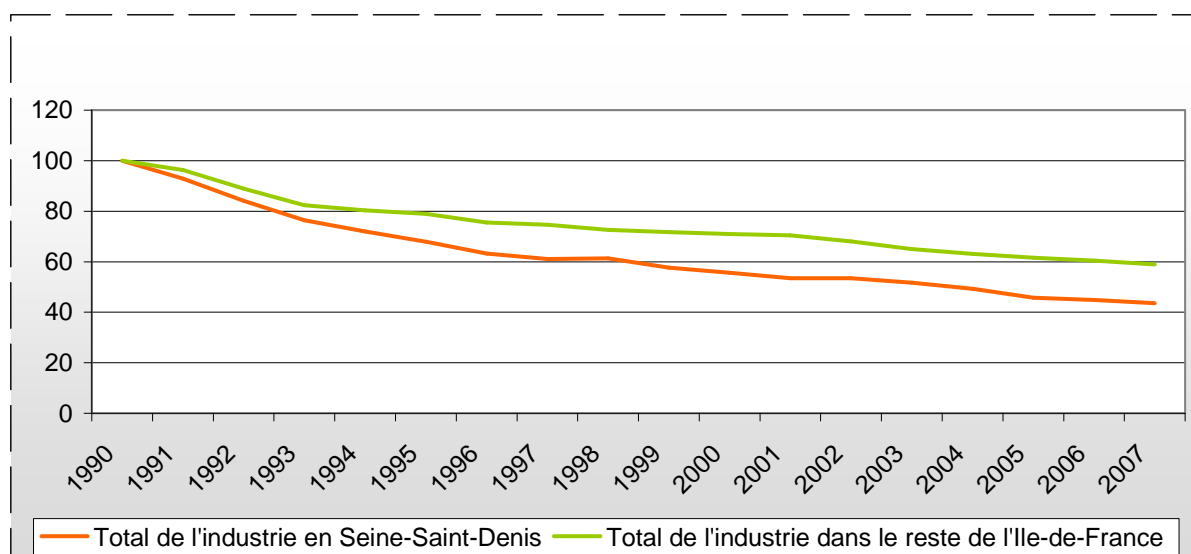
* Rapport entre le poids du secteur dans l'industrie francilienne et le poids du secteur dans l'industrie française. Si l'indice est supérieur à 1, le secteur est surreprésenté dans la région

** Une réglementation européenne engendre une modification de la diffusion des statistiques en matière d'échange. En effet, l'information sur la masse devient facultative.



SEINE-SAINT-DENIS

EVOLUTION DE L'EMPLOI SALARIE (BASE 100 = 1990)

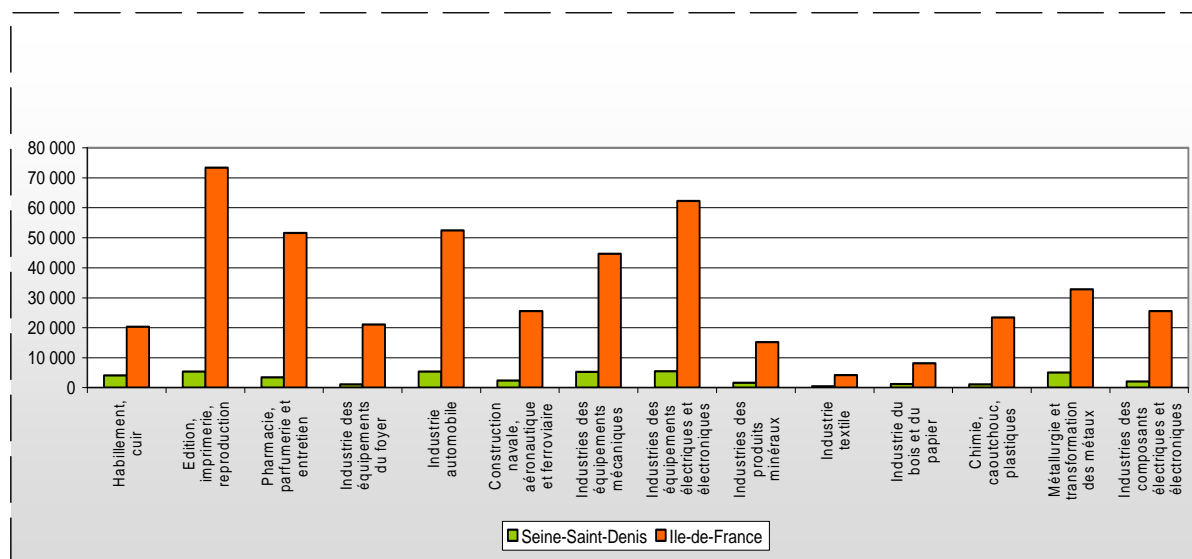


Source: Insee, Estimations annuelles d'emploi



SEINE-SAINT-DENIS

REPARTITION DES EFFECTIFS SELON LES SECTEURS



Source: Insee, CLAP 2007

REPARTITION DES EFFECTIFS PAR CATEGORIE SOCIOPROFESSIONNELLE

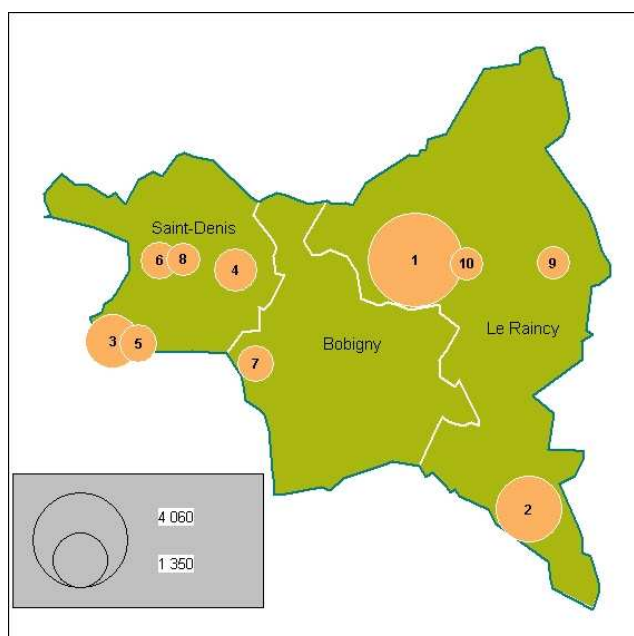
Catégories	Seine-Saint-Denis			Ile-de-France		
	Effectif	Moins de 30 ans	Plus de 50 ans	Effectif	Moins de 30 ans	Plus de 50 ans
Cadres	25,7	11,4	27,7	35,3	11,7	24,0
Professions intermédiaires	24,1	16,2	27,2	27,9	16,0	25,0
Employés	8,4	22,6	24,7	8,7	25,1	23,0
Ouvriers qualifiés	29,9	15,0	26,5	20,0	17,0	26,0
Ouvriers non qualifiés	11,9	22,7	22,9	8,2	25,6	23,0
Total	100,0	15,9	26,4	100,0	16,3	24,0

Source : Insee, DADS 2007



SEINE-SAINT-DENIS

LES 10 PLUS GRANDS ETABLISSEMENTS INDUSTRIELS



© IGN-Insee 2009

	Nom de l'établissement	Activité
1	PEUGEOT CITROEN AUTOMOBILE SA	Construction de véhicules automobiles
2	CIE IBM FRANCE	Fabrication d'ordinateurs et d'autres équipements informatiques
3	ALSTOM TRANSPORT SA	Construction de matériel ferroviaire roulant
4	EUROCOPTER	Construction de cellules d'aéronefs
5	PEUGEOT CITROEN AUTOMOBILE SA	Construction de véhicules automobiles
6	ARCELORMITTAL FRANCE	Sidérurgie
7	HERMES SELLIER	Fabrication d'articles de voyage et de maroquinerie
8	NEXTIRAONE FRANCE	Fabrication d'appareils de téléphonie
9	PLACOPLATRE	Fabrication d'éléments en plâtre pour la construction
10	L'OREAL	Fabrication de parfums et de produits pour la toilette

Source: Insee, CLAP 2007

