



VAL-DE-MARNE

PRESENTATION GENERALE

Le Val-de-Marne est le département le plus étendu de la petite couronne, mais aussi le moins peuplé. Il s'étend sur 245 km² et compte 1 298 000 habitants au 1^{er} janvier 2006. Il accueille ainsi 12 % de la population de l'Ile-de-France, sur 2 % du territoire de la région.

L'industrie possède un poids relativement limité dans l'économie

Avec 5,7 % des effectifs salariés départementaux travaillant dans l'industrie, soit 28 700 emplois en 2007, le Val-de-Marne est le **département le moins industriel de la région après Paris**. Par ailleurs, **la part de l'industrie dans l'emploi total décline à un rythme plus rapide que dans l'ensemble de la région** : les effectifs salariés ont ainsi décliné de 54,8 % entre 1990 et 2007 contre 41,9 % dans le reste de l'Ile-de-France.

Bonne représentation des activités industrielles traditionnelles

Le Val-de-Marne est surtout spécialisé dans les **industries de biens intermédiaires**, les secteurs industriels étant de manière générale bien représentés.

En 2007, la **métallurgie-transformation des métaux** emploie 9,3 % des salariés de l'industrie dans le Val-de-Marne, contre 7,1 % dans l'ensemble de la région; cette activité est fortement présente dans la vallée de la Seine.

Le Val-de-Marne accueille l'un des plus grands pôles "santé" français

A côté de ces activités purement industrielles, ce sont surtout les domaines de l'alimentaire et de la santé qui constituent les grandes activités scientifiques et technologiques du Val-de-Marne. L'existence d'un important pôle agro-alimentaire dans le département est liée à la présence du MIN (Marché d'intérêt national) de Rungis, premier centre mondial de distribution de produits frais.

Le positionnement du Val-de-Marne comme l'un des plus grands pôles français dans le domaine de la **santé** est lié à un ancrage hospitalier ancien et à la présence d'activités de recherche fondamentale et appliquée et d'essais cliniques. Second pôle français de recherche en médecine clinique, le Val-de-Marne héberge un tiers des établissements franciliens de la recherche médicale. Cette importante concentration explique que le Val-de-Marne soit l'un des territoires privilégiés du pôle de compétitivité francilien **Medicen Paris Region** consacré aux hautes technologies pour la santé. En matière de recherche privée en chimie-pharmacie, le Val-de-Marne accueille de grands groupes et laboratoires internationaux.



VAL-DE-MARNE

CHIFFRES CLES ¹

Nombre d'établissements.....	3 164
Dont établissements employeurs	1 660
Taux de création d'établissements	6,8 %
Nombre de défaillances d'entreprises.....	58
Indice de spécialisation*	0,68
Effectifs salariés.....	28 731
Soit 6,2 % de l'industrie francilienne	
Répartition des salariés par sexe :	
Hommes	68,5 %
Femmes.....	31,5 %
Salaire horaire brut moyen	21,8 €
Salaire horaire brut moyen masculin.....	22,4 €
Salaire horaire brut moyen féminin.....	20,4 €
Commerce extérieur**	
Importations	9 191 M €
Exportations.....	4 621 M €

¹ Source : CLAP (2007), REE (2008), DADS (2007), Direction Générale des douanes et Droits Indirects (2007), Bulletin Officiel D'Annonces Civiles et Commerciales (BODACC 2008)

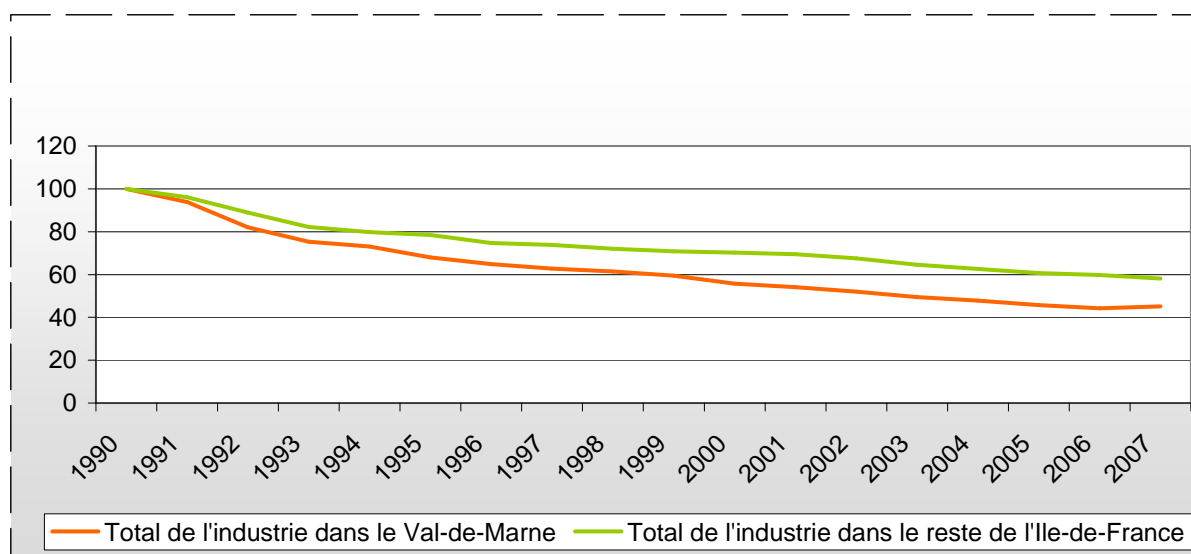
* Rapport entre le poids du secteur dans l'industrie francilienne et le poids du secteur dans l'industrie française. Si l'indice est supérieur à 1, le secteur est surreprésenté dans la région

** Une réglementation européenne engendre une modification de la diffusion des statistiques en matière d'échange. En effet, l'information sur la masse devient facultative.



VAL-DE-MARNE

EVOLUTION DE L'EMPLOI SALARIE (BASE 100 = 1990)

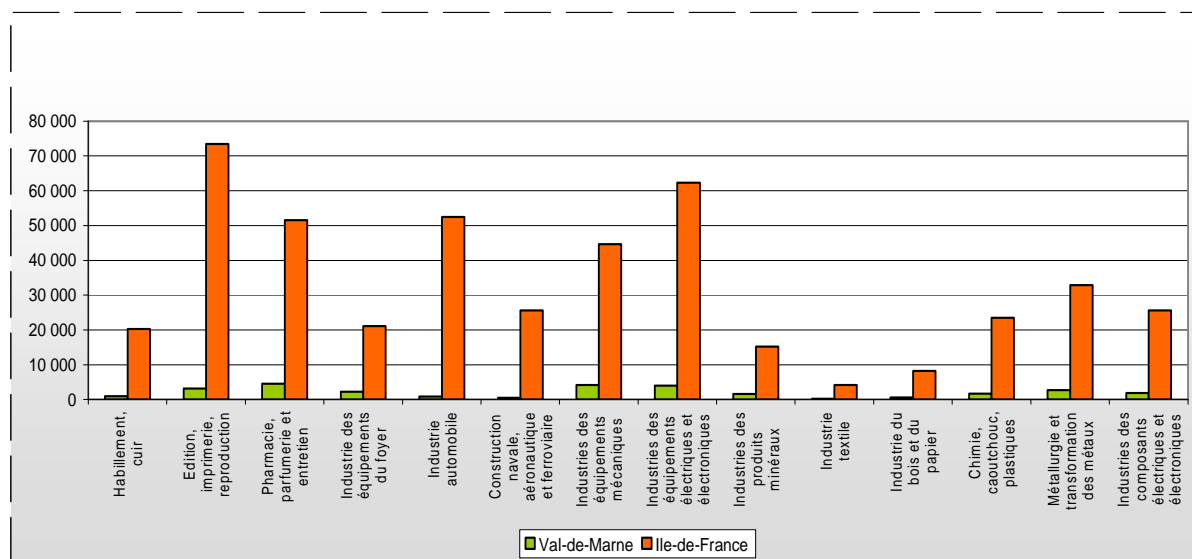


Source: Insee, Estimations annuelles d'emploi



VAL-DE-MARNE

REPARTITION DES EFFECTIFS SELON LES SECTEURS



Source: Insee, CLAP 2007

REPARTITION DES EFFECTIFS PAR CATEGORIE SOCIOPROFESSIONNELLE

	Val-de-Marne			Ile-de-France		
	Effectif	Moins de 30 ans	Plus de 50 ans	Effectif	Moins de 30 ans	Plus de 50 ans
Cadres	25,4	11,9	24,2	35,3	11,7	24,0
Professions intermédiaires	28,5	16,5	24,3	27,9	16,0	25,0
Employés	8,4	25,1	23,0	8,7	25,1	23,0
Ouvriers qualifiés	27,4	17,4	25,4	20,0	17,0	26,0
Ouvriers non qualifiés	10,4	26,8	22,4	8,2	25,6	23,0
Total	100,0	17,4	24,3	100,0	16,3	24,0

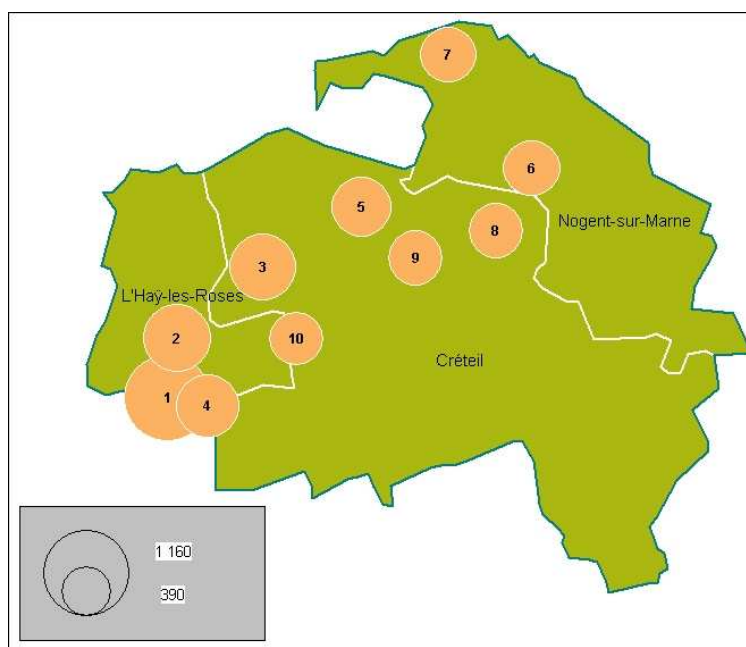
Source : Insee, DADS 2007





VAL-DE-MARNE

LES 10 PLUS GRANDS ETABLISSEMENTS INDUSTRIELS



© IGN-Insee 2009

	Nom de l'établissement	Activité
1	THALES AIR SYSTEMS SA	Fabrication d'équipements d'aide à la navigation
2	L'OREAL	Fabrication de parfums, produits de toilette
3	SANOFI CHIMIE	Fabrication de produits pharmaceutiques
4	ABBOTT FRANCE	Fabrication de médicaments
5	AVENTIS INTERCONTINENTAL	Fabrication de médicaments
6	L'AIR LIQUIDE SA	Fabrication de gaz industriels
7	CENEXI	Fabrication de médicaments
8	SEPTODONT	Fabrication de médicaments
9	ESSILOR INTERNATIONAL	Fabrication de lunettes
10	RENAULT SAS	Construction de véhicules automobiles

Source: Insee, CLAP 2007

