



VAL D'OISE

➤ PRESENTATION GENERALE

Le département du Val-d'Oise s'étend sur une superficie de 1 246 km² au nord-ouest de l'Ile-de-France. Sa population, la moins nombreuse de la région, s'élève à 1 181 000 habitants en 2008 et est la plus jeune de la région avec le département de la Seine-Saint-Denis.

Une importance particulière de l'industrie dans le tissu économique

L'industrie est plus développée qu'au niveau régional : en 2009, elle emploie 9,6 % des effectifs salariés du département contre 7,5 % en Ile-de-France. Dans le Val-d'Oise, l'emploi salarié industriel a mieux résisté que dans le reste de l'Ile-de-France (- 31,0 % contre - 45,9 % entre 1990 et 2008).

Spécialisation sur des secteurs plutôt traditionnels de l'industrie

L'industrie valdoisienne est particulièrement tournée vers les biens intermédiaires et les biens d'équipement. L'industrie de fabrication des produits informatiques, électroniques et optiques et l'industrie de fabrication d'équipements électriques représentent en 2008 environ 8 500 emplois. Avec plus de 5 700 salariés dans le département, la fabrication de produits en caoutchouc et en plastique, est le secteur le plus employeur de l'industrie francilienne. Elle regroupe 18% des effectifs salariés industriels du Val d'Oise.

La **métallurgie et fabrication de produits métalliques** emploie 12 % des effectifs industriels franciliens en 2008 ; elle est principalement orientée vers la mécanique générale et la chaudronnerie, à destination des marchés de l'automobile, de l'aéronautique et de l'armement. Cette activité est principalement implantée sur le bassin d'Argenteuil-Bezons.

Des atouts pour l'attractivité du Val-d'Oise

Le Val-d'Oise accueille un pôle de formation scientifique et technologique dont tout le tissu industriel bénéficie. L'université de Cergy-Pontoise a été créée en 1991 et accueille plus de 19 000 étudiants. Au sein de l'université, il existe un pôle important d'enseignement et de recherche dans le domaine des sciences et techniques, avec la présence de 18 laboratoires universitaires. Par ailleurs, plusieurs grandes écoles de gestion et d'ingénieurs, comme l'ESSEC (école supérieure de commerce), l'ENSEA (école supérieure d'électronique), le Centre Polytechnique Saint-Louis (école privée d'ingénieurs), ou encore le groupe ITIN-ESCIA accueillent plus de 10 000 étudiants.





VAL D'OISE

CHIFFRES CLES ¹

Nombre d'établissements.....	3 285
Dont établissements employeurs.....	1 769
Taux de création d'établissements.....	6,9 %
Nombre de défaillances d'entreprises.....	62
Indice de spécialisation*.....	1,3
Effectifs salariés.....	36 338
Soit 9,0 % de l'industrie francilienne	
Répartition des salariés par sexe :	
Hommes.....	71,5 %
Femmes.....	28,5 %
Salaire horaire brut moyen.....	21,2 €
Salaire horaire brut moyen masculin.....	22,3 €
Salaire horaire brut moyen féminin.....	18,4 €
Commerce extérieur**	
Importations.....	14 782 M €
Exportations.....	9 441 M €

¹ Source : CLAP (2009), REE (2010), DADS (2009), Direction Générale des douanes et Droits Indirects (2009), Bulletin Officiel D'Annonces Civiles et Commerciales (BODACC 2010)

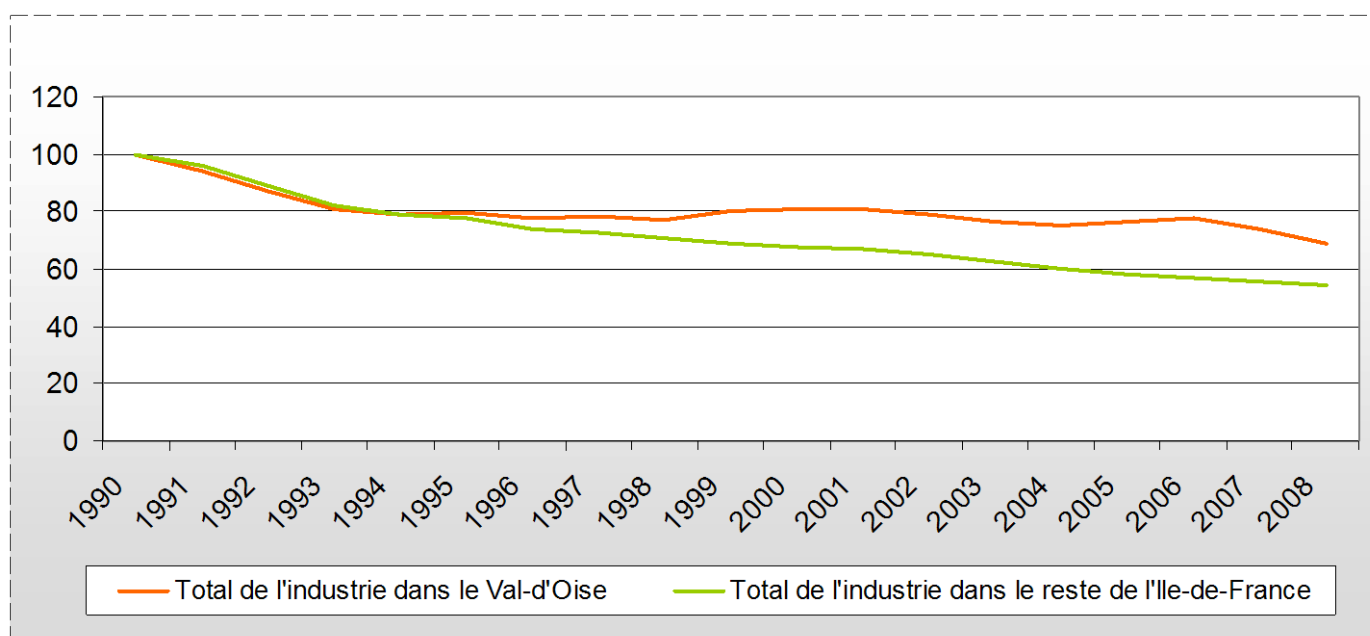
* Rapport entre le poids de l'industrie dans le département et le poids de l'industrie en Ile-de-France. Si l'indice est supérieur à 1, le secteur est surreprésenté dans le département.

** Une réglementation européenne engendre une modification de la diffusion des statistiques en matière d'échange. En effet, l'information sur la masse devient facultative.



VAL D'OISE

➤ EVOLUTION DE L'EMPLOI SALARIE DE 1990 A 2008
(BASE 100 = 1990)

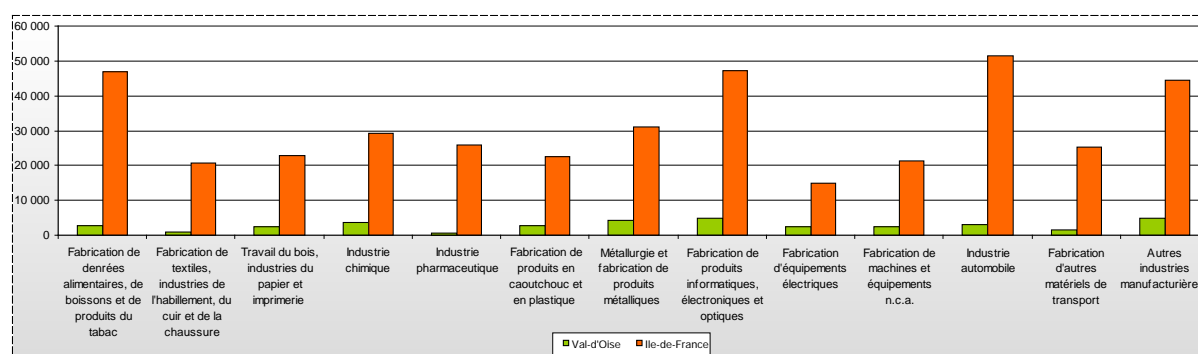


Source: Insee, Estimations annuelles d'emploi



VAL D'OISE

REPARTITION DES EFFECTIFS SELON LES SECTEURS



Source: Insee, CLAP 2009

REPARTITION DES EFFECTIFS PAR CATEGORIE SOCIOPROFESSIONNELLE ET AGE (%)

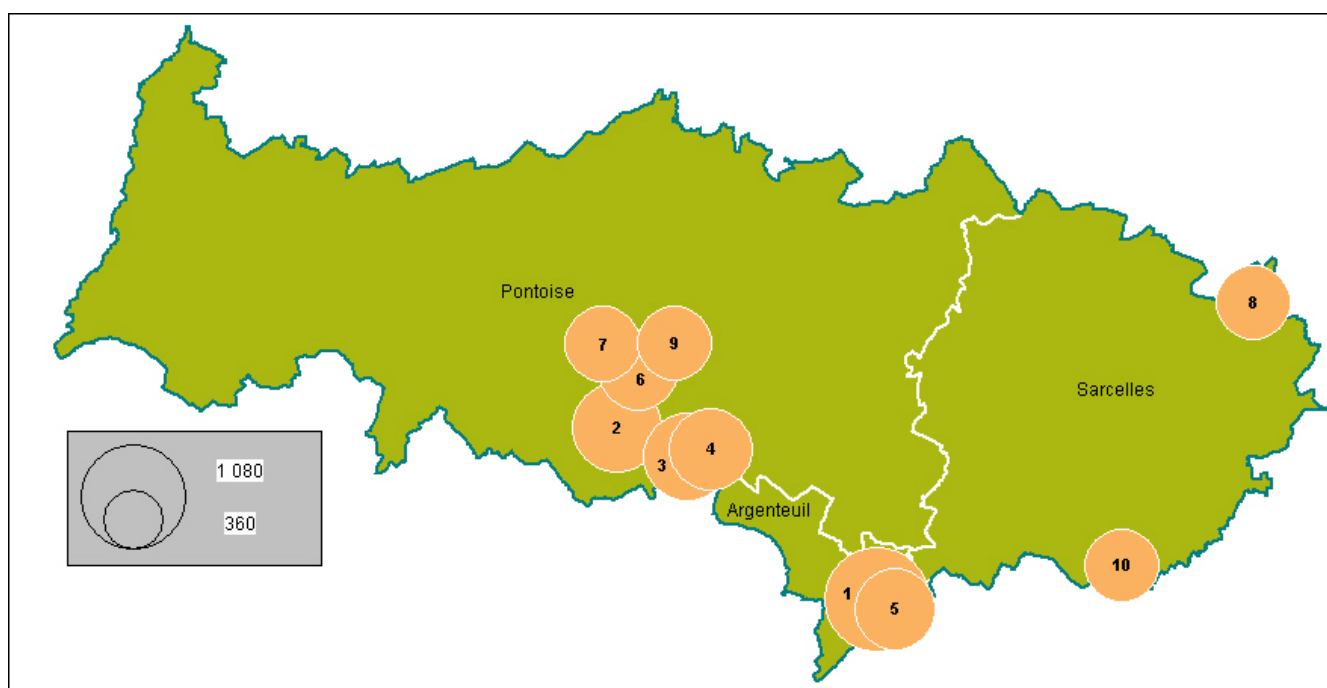
Catégories	Val-d'Oise			Ile-de-France		
	Effectif	Moins de 30 ans	Plus de 50 ans	Effectif	Moins de 30 ans	Plus de 50 ans
Cadres	25,6	11,9	25,1	31,6	11,3	24,7
Professions intermédiaires	22,3	13,9	26,4	25,3	14,1	26,4
Employés	10,4	25,0	20,8	10,6	28,1	20,8
Ouvriers qualifiés	25,7	16,4	27,5	20,8	17,6	26,3
Ouvriers non qualifiés	16,0	21,0	25,9	11,7	23,4	24,7
Total	100,0	16,3	25,7	100,0	16,5	25,1

Source : Insee, DADS 2009



VAL D'OISE

➤ LES 10 PLUS GRANDS ETABLISSEMENTS INDUSTRIELS



© IGN-Insee 2011



VAL D'OISE

	Nom de l'établissement	Activité
1	DASSAULT AVIATION	Construction aéronautique et spatiale
2	3M FRANCE	Fabrication d'autres produits minéraux non métalliques hors verre
3	RENAULT SAS	Construction de véhicules automobiles ; fabrication de carrosseries et remorques
4	SAGEM DEFENSE SECURITE	Fabrication d'instruments et d'appareils de mesure, d'essai et de navigation ; horlogerie
5	SAGEM DEFENSE SECURITE	Fabrication d'instruments et d'appareils de mesure, d'essai et de navigation ; horlogerie
6	SAGEM SECURITE	Réparation et installation de machines et d'équipements
7	THALES SERVICES SAS	Fabrication d'instruments et d'appareils de mesure, d'essai et de navigation ; horlogerie
8	NCS PYROTECHNIE ET TECHNOLOGIES	Fabrication d'autres produits chimiques et de fibres artificielles ou synthétiques
9	SAGEM COMMUNICATIONS SAS	Fabrication d'équipements de communication
10	DASSAULT FALCON SERVICE	Réparation et installation de machines et d'équipements

Source : Insee, CLAP 2009